

Magda Cristina Santin Hübner

EDUCAÇÃO MATEMÁTICA:
PROCESSO DE RESOLUÇÃO DE PROBLEMAS
NO CONTEXTO ESCOLAR

Dissertação apresentada ao Programa de Pós-Graduação em Educação, da Faculdade de Educação, da Universidade de Passo Fundo, como requisito parcial e final para a obtenção do grau de Mestre em Educação, tendo como orientadora a Prof^a Dr^a Neiva Ignês Grandó.

Passo Fundo

2010

Agradeço a minha orientadora professora Dr^a Neiva Ignês Grando, pelo acolhimento, compreensão, confiança e por conduzir-me com competência neste trabalho, dando as contribuições essenciais para sua realização.

Aos professores Dr. Mérciles Thadeu Moretti, Dr. Eldon Henrique Mühl e Dr^a Ocsana Sônia Danyluk, pelas valiosas contribuições e sugestões oferecidas no exame de qualificação.

À UPF e à Capes, por proporcionarem a realização de um curso de qualidade.

Aos professores e funcionários do Programa de Pós-Graduação em Educação, em especial aos professores Dr. Altair Alberto Fávero e Dr^a Adriana Dickel.

Ao Colégio São José, em nome da diretora Ir. Cassilda, e aos queridos estudantes que participaram como protagonistas desta pesquisa.

A todos os colegas de mestrado, pelos momentos agradáveis que vivenciamos juntos, mas, em especial, às colegas e amigas do coração Ana Maria de Oliveira Pereira e Ana Lúcia Paniz, pela amizade, pelo carinho e pela solidariedade.

À minha querida família, meus pais Ernesto e Maria (*in memoriam*) e meus irmãos Lúcia, Alencar, Antônio, Lázaro, Marcos e Mônica, pela troca de experiências e convivência, que muito contribuíram no meu crescimento pessoal e profissional.

Ao meu amado filho João Paulo, que está sempre torcendo por mim e que é a minha força e motivação para prosseguir em meus estudos, mas, especialmente, por fazer parte da minha vida.

Ao meu querido e amado esposo Paulo, pelo amor, carinho, ensinamentos e por todo incentivo, força e coragem proporcionados nos momentos difíceis e alegres. Obrigada pela compreensão nesse período de limitações. Você é meu porto seguro!

Agradeço a todos, por fazerem parte da minha história!

Muito obrigada!!!

A capacidade de aprender se compõe, de muitas perguntas e de algumas respostas.

Fernando Savater

A sutileza do ensino da resolução de problemas matemáticos reside no equilíbrio do desafio e do sucesso, sem que nenhum deles se sobreponha.

John Mason

A resolução de problemas foi e é a coluna vertebral da instrução matemática desde o Papiro de “Rhind”.

George Polya

RESUMO

O estudo objetivou investigar a própria prática pedagógica como educadora matemática, analisando na modalidade de interações ocorridas em situações reais da sala de aula o processo de resolução de problemas matemáticos, identificando possíveis variáveis didáticas potencializadoras do aprendizado. Os sujeitos de pesquisa foram 26 estudantes da 6ª série do ensino fundamental de uma escola da rede privada de ensino de Erechim/RS. A pesquisa é de abordagem qualitativa, aliada ao procedimento de autoscopia, que conta com material de estudo coletado nos meses de setembro a novembro/2009, por meio de gravações de vídeo e áudio, das memórias de docente de matemática; do diário de classe e planos de aula e da produção escrita de estudantes registradas nas atividades de resolução de problemas. Desses foram selecionados cinco, que deram origem aos cinco episódios analisados. As informações coletadas foram organizadas em episódios estruturados em sequências de diálogo, tendo como referência para a análise relevâncias da heurística da resolução do problema matemático e peculiaridades do processo de resolução. As análises evidenciam que, quando as atividades propostas de resolução de problemas despertam nos estudantes características de um “verdadeiro” problema matemático, favorecem o aprendizado. Da mesma forma ocorre em relação ao uso de uma heurística para resolução e as peculiaridades do processo de resolução no que tange à intervenção docente, às interações entre pares e aos aspectos metodológicos do fazer pedagógicos, todas variáveis didáticas favorecedoras e potencializadoras do aprendizado. Das análises processadas, foi possível concluir sobre a importância da participação efetiva nas interações em sala de aula, do diálogo entre sujeitos, da diversidade de formas de solução, da conexão dos conhecimentos matemáticos, da variação dos tipos de problemas e da importância de o educador matemático rever o contrato didático que apoia sua prática docente.

Palavras-chave: Prática pedagógica. Resolução de problemas. Interações. Aprendizagem matemática.

ABSTRACT

The current study had the objective of investigating the pedagogical practice itself as a mathematics teacher, analyzing the mathematical problems solving process within the modality of interactions which happened in real situations in the classroom to identify possible didactic variable to enhance learning. The subjects of the study were 26 students from the sixth grade of elementary school from a private school in Erechim/RS. This research is a qualitative approach associated to the autoscopia procedure which has a study material collected from September to November/2009 through video and audio recordings, math teacher's memories, the class reports and the lesson plans and the student's written production registered in the problems solving activities. Among these problems, five of them were selected and originated the five episodes which were analyzed. The collected information was organized in episodes that were structured in dialogue sequences using the relevance of heuristic math problems solving and peculiarities of the resolution process. The analysis verifies that when the proposed problem solving activities evoke at students characteristics of a true math problem, they promote learning. The same happens related to the use of heuristic problem solving and the peculiarities of the resolution process associated to the interventions of the teacher, the pair interactions and the methodological aspects of teaching. All of them were recognized as didactic variable to encourage and enhance learning. From the analysis, it was possible to think about the importance of effective participation in the classroom interaction, the dialogue between subjects, the diversity of resolution forms, the connection of math knowledge, the variation of kinds of problems and also the importance of the math teacher reviewing the didactic background of their teaching.

Key words: Pedagogical practice. Problem solving. Interaction. Math learning.

LISTA DE FIGURAS

Figura 1 – Quadro das diferenças entre exercícios e problemas.....	31
Figura 2 – Problema matemático: características relevantes.....	38
Figura 3 – Problemas curriculares e problemas extracurriculares.	41
Figura 4 – Síntese das relevâncias do processo de resolução de um problema matemático.....	54
Figura 5 – Simbologia para as sequências transcritas.....	72
Figura 6 – Segmento de reta numérica.....	87
Figura 7 – Elaboraões a partir da reta numérica.....	88
Figura 8 – Modelo matemático da velocidade média.....	96
Figura 9 – Processo de resolução com tempo arredondando.....	100
Figura 10 – Processo de resolução com tempo 4h e 15min.....	101
Figura 11 – Esquema do quadro-negro da hipótese de seis dias.....	112
Figura 12 – Desenho e cálculos do caderno do Mateus, transcritos no quadro-negro.....	113
Figura 13 – Estudantes digitando.....	120
Figura 14 – Estratégia utilizada pela estudante Paula.....	126

SUMÁRIO

INTRODUÇÃO	9
1 CENÁRIO DA PESQUISA: OPÇÃO E METODOLÓGIA.....	16
1.1 Investigando a própria prática.....	16
1.2 Aspectos metodológicos	18
1.2.1 <i>Abordagem e sujeitos da pesquisa</i>	19
1.2.2 <i>Coleta, análise e interpretação dos dados</i>	22
2 FUNDAMENTOS PARA A PESQUISA.....	27
2.1 Algumas reflexões sobre problemas matemáticos.....	27
2.1.1 <i>Problemas e exercícios: lgumas diferenças</i>	28
2.1.2 <i>O que é problema matemático?</i>	31
2.1.3 <i>Tipos de problemas</i>	38
2.1.4 <i>Relevância da resolução de problemas matemáticos</i>	42
2.1.4.1 <i>Linha do tempo: abordagem histórica</i>	42
2.1.4.2 <i>Processo de resolução: heurísticas e peculiaridades</i>	46
2.2 Alguns aspectos relevantes sobre a teoria histórico-cultural.....	55
2.2.1 <i>Aprendizagem e desenvolvimento no contexto escolar</i>	55
2.2.2 <i>Zona de desenvolvimento proximal</i>	57
2.2.3 <i>Formação de conceitos</i>	60
2.3 Contribuições de pesquisas realizadas.....	63
2.3.1 <i>Pesquisas focalizadas nas interações entre pares</i>	63
2.3.2 <i>Pesquisas focalizadas na resolução de problemas</i>	65
3 PROBLEMAS MATEMÁTICOS: ANÁLISE DO PROCESSO DE RESOLUÇÃO.....	71
3.1 Episódio 1 – Procurando idades.....	74
3.2 Episódio 2 – Números consecutivos.....	82
3.3 Episódio 3 – A viagem de estudo.....	94
3.4 Episódio 4 – A persistente lesma.....	108
3.5 Episódio 5 – Enigma on-line.....	117
CONSIDERAÇÕES FINAIS E IMPLICAÇÕES PEDAGÓGICAS.....	129
REFERÊNCIAS.....	135

APÊNDICES.....	143
ANEXOS.....	147

INTRODUÇÃO

Quando penso no binômio matemática-sala de aula, penso logo na importância de se promoverem o aprendizado e o desenvolvimento do estudante. Esses dois processos são movidos pela curiosidade, pelos desafios e pelo interesse pela disciplina, permeados pela interação social seguindo o viés da Educação Matemática. E tratando-se de educação-matemática-contexto escolar, recupero a lembrança mais significativa que tenho de meu período escolar, um recorte do ensino fundamental.

Nesse período, ainda adolescente, eu “não tinha nascido” para a matemática (era isso que os professores diziam e em que meus pais acreditavam). Essa ideia se reforçava a cada vez que eu recebia como resultado uma nota abaixo da média. Confesso que isso era muito frequente e, sinceramente, a cada novo fracasso eu me considerava ainda mais incapaz de aprender a matemática.

Na 8ª série, entretanto, tudo começou a mudar. Lembro-me com carinho do primeiro dia de aula. A irmã Delize Sfredo, com simplicidade, competência, afeto e duas barras de giz, definiu a matemática desenhando uma planta no quadro, comparando-a a essa área do conhecimento e dizendo que a matemática era como uma planta que deveria ser regada diariamente. Segundo a educadora, da mesma forma que a planta, se bem cuidada, desenvolve-se naturalmente, resultando numa exuberante árvore, sustentada por raízes fortes e entrelaçadas, a ciência matemática se constrói progressivamente ao se entrecruzarem conceitos e atribuir-lhes significado.

Foi nesse cenário que a professora Delize conduziu suas aulas durante o ano de 1978. E eu, que não gostava de matemática, comecei a pensar nela de forma diferente, passando a vê-la com bons olhos. Relembrando essa experiência, percebo a verdade nas palavras de Imenes ao apontar a importância do contato positivo com o componente curricular para apreciá-lo: “Como tudo na vida, há quem goste de Matemática e quem não a veja com bons olhos. Mas, para gostar de alguma coisa, é preciso conhecê-la. É preciso experimentá-la e ter a chance de sentir algum prazer neste contato”. (1992, p. 3).

Essa chance prazerosa surgiu quando passei a dar significado para a matemática, finalmente atribuindo um sentido para o x e o y no momento em que se tornou possível explicar os conceitos e entender para que serviam e onde se utilizavam no dia a dia. A professora Delize ia desenvolvendo suas aulas desse modo, e eu pude, então, conhecer uma matemática significativa e associada, formando uma rede de conhecimentos. Era uma forma

diferente de ver a matemática, pela qual um conteúdo ou conceito completava o outro, formando uma malha de informações significativas.

Nessa época descobri a importância de o professor compreender e gostar de ensinar matemática, assim como o valor e a necessidade de aliar a teoria à prática. Percebi também que, por meio do desafio, da pesquisa, da interação e do lúdico, é possível construir conhecimento. Assim, ficou evidente o quanto a percepção inicial que eu tivera da matemática era equivocada: aquela ideia de que o estudante era uma espécie de arquivo cheio de gavetas, onde o professor depositava explicações, listas de exercícios de um mesmo conteúdo e depois fazia a prova, fechando esta gaveta e abrindo logo depois uma nova, com outro conteúdo, e assim seguindo o processo, o que não conduz à construção de conhecimentos matemáticos, nem a uma efetiva aprendizagem.

Atualmente, percebo a matemática de forma bem diferente: como uma ciência viva, dinâmica. Essa nova percepção nasceu, repito, na 8ª série, durante o contato com a educadora Delize, e desenvolveu-se ao longo do processo de minha formação como professora de matemática, especialmente pelo contato que tive com teorias de grandes estudiosos e experiências vivenciadas com os estudantes, bem como pelas valiosas contribuições de mestres que foram deixando suas marcas no meu caminho. Para representá-los, cito os professores Dario Fiorentini, que para ensinar funções partia de um problema vivenciado por nós, no caso, deslocar-se de ônibus até a UPF, sempre iniciando sua aula com uma problematização; Luiz Roberto Dante, que, abordando a resolução de problemas matemáticos e sua importância no ensino, orientava-nos a dar ao estudante a oportunidade de se envolver com as aplicações da matemática; Dionísio Burak, que nos desafiava a explorar a matemática existente na brincadeira juvenil de carrinho de rolimã, por meio da modelagem matemática.

Quem diria?! Aquela adolescente que “não tinha nascido” para a matemática, hoje, adulta, é professora de matemática do ensino fundamental, e na mesma escola em que conheceu a professora Delize, em 1978. Cabe aqui parafrasear o estudioso George Polya: tendo o estudante experimentado o prazer no estudo da matemática, não a esquece facilmente e há uma grande probabilidade de que ela se torne algo a mais em sua vida, desde um simples *hobby* até sua profissão (1995, p. 5).

Minha formação acadêmica deu-se a partir da graduação em licenciatura de 1º grau em Ciências, pelo Centro de Ensino Superior de Erechim (1982-1984); licenciatura de 2º grau, com habilitação em Matemática, pela Universidade de Passo Fundo (1985-1987). Seguindo uma necessidade de aperfeiçoamento, busquei os cursos de pós-graduação *lato sensu* em Ensino de Matemática e Ciências de 1ª a 4ª série, na Fundação Faculdade Estadual de

Filosofia, Ciências e Letras de Guarapuava (1988-1990), e em Matemática, na Universidade Regional Integrada do Alto Uruguai e das Missões-Campus de Erechim (1995-1997). Ainda objetivando maior aprimoramento profissional, participei em 2007, como aluna especial, do Programa de Pós-Graduação de Mestrado em Educação da UPF, no qual ingressei como aluna regular em 2008.

Minha atuação profissional contempla, além de vários anos de docência de matemática, principalmente no ensino fundamental, a representação da 15ª Delegacia de Educação e da Fundação Alto Uruguai para a Pesquisa e o Ensino Superior (Fapes), ministrando curso de formação continuada aos professores da rede pública da região Alto Uruguai no período de 1987 a 1997, e uma breve experiência na docência no ensino superior, nos cursos de Matemática e Pedagogia da URI - Campus de Erechim. Desse período rememoro frases como: “não gosto de ensinar matemática, porque meu professor não gostava” e “ah, se eu tivesse aprendido matemática dessa forma!”¹ Atualmente exerço minha profissão no Colégio São José/Erechim, como professora de matemática do ensino fundamental, no qual realizei minha pesquisa, e na 15ª Coordenadoria Regional de Educação (15ª CRE), na função de professora convidada, ministrante de cursos e oficinas pedagógicas de formação continuada para professores indígenas kaingangues.

Assim, visualizando as experiências vividas em vários anos de sala de aula no ensino fundamental da rede pública e privada de escolas erechinenses e na docência do laboratório de matemática de 4ª a 8ª série, percebi a dificuldade apresentada pelos estudantes em relação à resolução de problemas convergências de um ensino fragmentado, como geralmente se trabalham os conceitos matemáticos na sala de aula, o que muitas vezes é um fator gerador do fracasso escolar. Por meio de leituras, participação em eventos e congressos, pude perceber a importância de me dedicar ao estudo do tema, em razão da sua relevância no ensino de matemática, caracterizando-se como foco de pesquisa de muitos educadores, além de, atualmente, ser uma das tendências da Educação Matemática. Como afirma Dante, “não basta saber fazer mecanicamente as operações de adição, subtração, multiplicação e divisão, é preciso saber como e quando usá-las convenientemente na resolução de situações-problemas”. (1989, p. 13).

Com a intenção de investigar a prática dos professores de matemática, analisando a forma como trabalham os conteúdos e quais priorizam, além de identificar suas visões acerca da resolução de problemas, ingressei no mestrado em Educação levando na bagagem essa

¹ Depoimentos dados por professores de escola primária unidocente do meio rural da cidade de Erechim, RS, durante o encontro de formação continuada ministrado pela autora em 1994.

inquietação. Participei do seminário avançado Linguagem Matemática e Formação de Conceitos, sob a orientação da professora Dr^a Neiva Ignês Grando, vivência que, sem dúvida, fez toda diferença no meu encaminhamento profissional e na definição da pesquisa, a realizar. Passo a passo, fui conhecendo a teoria histórico-cultural, os estudos de Vygotsky, valiosas contribuições a respeito da zona de desenvolvimento proximal e a importância da interação social, como aspectos fundamentais do processo ensino-aprendizagem, contribuições que incentivam o educador a refletir e remodelar sua prática pedagógica. Partindo dessas vivências, naturalmente minha atuação profissional foi se reorganizando e fui percebendo o valor da interação em sala de aula, a importância do momento interpessoal, seguido do intrapessoal, para a potencialização dos significados dos conceitos matemáticos.

Munida de minha intenção inicial de investigar a prática dos professores de matemática, identificando sua visão acerca da resolução de problemas, e incentivada também a refletir sobre a minha prática segundo o viés da teoria interacionista, optei por investigar a temática professor-pesquisador da própria prática, aglutinando as minhas inquietudes referentes à resolução de problemas e ao papel das interações no contexto escolar como vias potencializadoras do fazer pedagógico norteado pela aprendizagem e desenvolvimento.

Refletindo sobre a própria prática, torna-se necessário refletir, inicialmente, sobre a matemática escolar. Os índices das pesquisas educacionais revelam dados muito preocupantes sobre esse fracasso escolar e refletem uma realidade conhecida há longo tempo, em diferentes níveis sociais. Ao rememorar fatos e situações de meu trabalho como educadora, percebo uma série de dados significativos, além de me deparar com muitos questionamentos sobre o trabalho com a matemática no ensino fundamental. Por exemplo: Por que parece tão difícil aprender matemática? O que é possível fazer para tornar a prática docente mais adequada, favorecendo o processo ensino-aprendizagem? Quais variáveis didáticas se configuram como potencializadoras do aprendizado segundo viés da Educação Matemática?

São muitos os estudos de pesquisadores que procuram respostas e justificativas para esses questionamentos. Essas dúvidas sempre estiveram muito presentes no meu agir pedagógico, porque de fato é difícil na prática docente diária não ter clareza sobre como encaminhar atividades em sala de aula, especificamente a de resolução problemas matemáticos, objetivando o aprendizado e o desenvolvimento dos estudantes. Assim, na busca pelo aprender a fazer, torna-se necessário pesquisar.

A investigação da própria prática pedagógica surgiu da necessidade de refletir, repensar e reconstruir minha docência para promover meu desenvolvimento profissional e uma maior autonomia no fazer matemático de sala de aula, visando aos princípios da

Educação Matemática, que é, sem dúvida, uma importante modalidade de formação continuada. São muitas as contribuições que se apresentam para a aprendizagem na modalidade de interações que ocorre na prática pedagógica baseada no processo de resolução de problemas matemáticos. Nesse sentido, pergunta-se: Como tem sido trabalhada a resolução de problemas no ensino da matemática? Qual é a visão do profissional da educação acerca da resolução de problemas matemáticos? Quais são seus saberes e quais priorizam no seu fazer pedagógico?

A urgência de os educadores matemáticos refletirem sobre esses questionamentos justifica a importância desta pesquisa, que se organiza norteada pela seguinte questão: *Quais são as variáveis didáticas potencializadoras do aprendizado no processo de resolução de problemas matemáticos, na modalidade de interações?* Partindo dessa problemática de investigação, analisa-se o processo de resolução de problemas matemáticos na modalidade de interações ocorridas durante a prática pedagógica entre professor/estudante e entre estudante/estudante, com vistas a identificar variáveis didáticas potencializadoras do aprendizado, proporcionando aos estudantes a ampliação e apropriação dos significados dos conceitos matemáticos em situações reais de sala de aula.

Apoiada no pressuposto de que as interações são fundamentais para o aprendizado e o desenvolvimento do estudante, a temática em estudo tem por objetivo principal investigar a própria prática pedagógica como educadora matemática, analisando na modalidade de interações ocorridas em situações reais da sala de aula o processo de resolução de problemas matemáticos, para identificar potencializadores da aprendizagem e desenvolvimento dos estudantes. Para tanto, outros objetivos são relevantes neste estudo, tais como: analisar na modalidade de interações ocorridas entre professor/estudante e entre estudante/estudante, variáveis didáticas potencializadoras do aprendizado e desenvolvimento no processo de resolução de problemas matemáticos; ampliar conhecimentos com aporte teórico sobre o tema segundo o viés da Educação Matemática e refletir sobre possíveis mudanças na ação pedagógica a partir do ingresso no mestrado em Educação.

A pesquisa foi desenvolvida numa turma de 6ª série do ensino fundamental do Colégio São José de Erechim-RS no período de setembro a novembro de 2009, no qual atuei como professora. Para atingir os objetivos propostos foram realizadas gravações em vídeo e áudio das aulas de matemática, cujas transcrições serviriam de material para a análise que se propõe a pesquisa, assim como as memórias como docente de matemática, o diário de classe, os planos de aula e a produção escrita dos estudantes durante as atividades de resolução dos problemas. Utilizaram-se como referencial para as análises conhecimentos específicos sobre

os problemas matemáticos e seu processo de resolução, aspectos essenciais da teoria histórico-cultural e contribuições de pesquisas relacionadas às interações e à resolução de problemas no viés da Educação Matemática.

O texto está organizado em três capítulos, além da introdução e considerações finais. No primeiro explica-se a opção pela temática professor-pesquisador da própria prática e faz-se a descrição dos sujeitos de pesquisa, do método de coleta e análise de dados. No segundo, abordam-se aspectos fundamentais para a realização, embasamento e análise da pesquisa. Abordam-se, inicialmente, os problemas matemáticos a partir dos questionamentos: O que é problema matemático? Quais são os tipos de problemas e as diferenças existentes entre problema e exercício matemático? Trata-se de aspectos relevantes referentes à abordagem histórica, a heurísticas e peculiaridades do processo de resolução de problemas matemáticos. Com esses questionamentos é possível proceder às reflexões sobre a prática docente, a importância da formação continuada do professor, o baixo rendimento escolar, o desinteresse pela aprendizagem, a organização linear dos conteúdos, entre outros aspectos relevantes.

Na sequência, têm-se reflexões sobre a teoria histórico-cultural, com base nas contribuições vigotskianas, destacando a importância da interação social no processo ensino-aprendizagem. Vigotski estabelece relações entre aprendizagem e desenvolvimento no contexto escolar, as zonas de desenvolvimento proximal e a formação de conceitos matemáticos e promove reflexões sobre atividades pedagógicas alicerçadas nas interações que ocorrem na sala de aula. Esclarece o papel da escola como promotora de desenvolvimento, onde a interferência do outro (colegas e professores) no processo ensino-aprendizagem possibilita que o estudante que já iniciou o processo de desenvolvimento vá realmente consolidando sua aprendizagem.

A seguir, analisam-se as contribuições das interações entre pares e da resolução de problemas, com base em pesquisas realizadas segundo o viés da educação e da Educação Matemática. Destacam-se também, no cenário da resolução de problemas, grupos de estudos organizados por educadores matemáticos, que são geradores de atividades de aperfeiçoamento, investigações e produção científica na temática.

No terceiro capítulo apresenta-se a análise dos cinco episódios selecionados no processo de resolução de problemas, na modalidade de interação. Neles estão presentes os principais conteúdos programáticos curriculares que essa etapa do ano letivo privilegia e os dois tipos de problemas que fazem parte do fazer pedagógico da professora, neste trabalho denominados de “problemas curriculares e extracurriculares”. A análise privilegia o processo de solução ocorrido durante as atividades de resolução, realizadas em pequenos grupos, e

individualmente, seguidas de momentos coletivos durante a correção. A análise dos episódios foi norteada por dois eixos temáticos: a heurística da resolução do problema matemático e as peculiaridades do processo de resolução.

Por fim, elaboram-se considerações finais destacando aspectos no processo de resolução de problemas e identificando implicações pedagógicas provenientes da pesquisa realizada, a fim de contribuir no processo ensino-aprendizagem. Ressalta-se também que esta pesquisa se configura como um aporte à ampliação dos conhecimentos acerca de resolução de problemas segundo o viés da Educação Matemática, permitindo refletir sobre possíveis mudanças na ação pedagógica como educadora matemática.

1 CENÁRIO DA PESQUISA: OPÇÃO E METODOLOGIA

Neste capítulo aborda-se, inicialmente, a opção pela temática professor-pesquisador da própria prática, destacando nesse contexto os pressupostos do binômio prática reflexiva/professor reflexivo. A seguir, apresenta-se a justificativa da escolha de pesquisa com abordagem qualitativa, aliada ao procedimento de autoscopia, assim como a descrição dos sujeitos de pesquisa, destacando-se relevâncias do diálogo no viés da relação entre sujeitos. Após, faz-se a apresentação de técnicas e métodos de coleta, análise e interpretação de dados.

1.1 Investigando a própria prática

A investigação da própria prática pedagógica surgiu da necessidade de refletir, repensar e reconstruir minha docência, alicerçada, sobretudo, no ensino de matemática no ensino fundamental, a fim de promover meu desenvolvimento profissional e alcançar maior autonomia no fazer matemático de sala de aula, visando aos princípios da Educação Matemática, focando o processo de aprendizagem. Sobre a importância de se investigar o próprio fazer pedagógico, Perez afirma que “investigar sobre a sua própria prática de formação é uma condição para o progresso profissional. É, também, a única forma de ser coerente no seu discurso e na sua ação”. (2005, p. 251). Assim, essa escolha me proporcionou iniciar a trajetória de professora-pesquisadora².

Conforme Elliott, na década de 1960 surgiu o movimento do professor como pesquisador, a partir de reflexões organizadas por um grupo de profissionais. Esclarece que “a ideia de professores pesquisadores surgiu, na Inglaterra, aproximadamente há 30 anos, num contexto de desenvolvimento curricular nas escolas secundárias” (1998, p. 137). Esse movimento marca o interesse de muitos educadores de refletir a respeito da temática professor-pesquisador da própria prática.

A insatisfação de muitos educadores com sua preparação profissional, que muitas vezes não contempla determinados aspectos importantes da prática educativa, tem motivado movimentos de reflexão e de desenvolvimento do pensamento sobre as próprias práticas.

² Significa a ideia do professor como pesquisador de sua própria prática (ZEICHNER, 1993).

Assim, vários autores focalizam o tema, porque é com essa reflexão que o professor poderá se avaliar e terá condições de modificar suas ações, seu fazer pedagógico.

Miranda defende a ideia de que o professor reflexivo é um investigador da sua própria prática da sala de aula, que constata problemas, viabiliza possíveis soluções e sugere mudanças curriculares, assumindo a responsabilidade no desenvolvimento educacional. É “aquele que reconstrói reflexivamente seus saberes e sua prática” (2006, p. 132). Nesse sentido, afirma que “a reflexão é um processo que ocorre antes, depois e durante a ação do professor, constituindo um processo de reflexão na ação e sobre a ação”. (p.134). Sendo a reflexão um procedimento indispensável na prática pedagogia, é uma tarefa muito mais criativa do que técnica.

O conceito de prática reflexiva surge como um modo possível de os professores se interrogarem a respeito das suas práticas de ensino. A reflexão fornece oportunidade para se voltar atrás e rever acontecimentos e práticas e (re)elaborá-las. A expressão “prática reflexiva” também aparece associada à investigação sobre a própria prática docente. Uma prática reflexiva confere aos professores oportunidade para o seu desenvolvimento profissional, uma formação continuada, nunca estática, mas em permanente construção. As investigações em torno da prática reflexiva têm aumentado nos últimos anos, contribuindo para a clarificação de conceitos e proporcionando um modelo de fundamentação do processo de ensino, contrapondo-se, assim, a uma visão tecnicista da prática profissional.

Como essa temática faz parte de um conjunto bastante complexo e variado de fatores e apresenta teorias diversificadas, torna-se um tema, sem dúvida, rico para mais pesquisas e estudos. É perceptível que há entre os educadores que ousam defender a temática professor-pesquisador da própria prática e querem tecer contribuições referentes à prática reflexiva e professor reflexivo no contexto escolar, pelo menos, um aspecto de convergência no que tange ao reconhecimento da importância desse tema. Ampliando essa ideia, Dickel contribui assinalando que

os professores como meros executores passivos de ideias concebidas em outra parte, mas, sim, como sujeitos que produzem, em suas práticas, uma riqueza de conhecimento que precisa ser, juntamente com as suas experiências, assumida como ponto de partida de qualquer processo de aperfeiçoamento de seu trabalho e de mudança na escola (1998, p. 41).

Em síntese, a discussão sobre as práticas e a postura do professor reflexivo não é uma questão fechada, ou conclusiva, e nos remete a muitas perguntas que ainda precisam ser respondidas: Como é compreendido pelos educadores o processo de reflexão sobre as suas práticas? Como os professores podem potencializar o processo reflexivo? Os professores reconhecem o seu papel no processo educativo? Que atitudes efetivamente estão sendo tomadas para-se apropriar de suas especificidades?

É imprescindível que os professores tenham atitude, seguindo uma lógica reflexiva. No entanto, esse movimento leva a outros tipos de questões de natureza epistemológica, que podem ser apresentadas da seguinte forma: Que tipo de conhecimento é criado pelas práticas reflexivas? Quem irá utilizá-lo?

É desejável que ações pedagógicas reflexivas, no viés da educação matemática, estabeleçam-se envolvendo grupos de profissionais, conduzindo a um agir coletivo que, com as suas trocas de experiências, possam elaborar um modo de ação para enfrentar as incertezas inerentes ao processo de ensino-aprendizagem e, também, trabalhar de forma competente e ética na marcha da grande obra, a educação. Isso porque a expressão “professor reflexivo” nos sugere muito mais que um adjetivo, mas, sim, uma prática urgente e necessária ao educador matemático.

A fim de fundamentar essa escolha de professora como pesquisadora da própria prática, numa abordagem apresentada no texto pelas expressões “professor pesquisador” e “professor reflexivo”, é necessário pesquisar sobre o tema e ampliar as reflexões sobre minha própria prática. Para isso, destaco como referencial teórico as ideias e considerações sobre o tema dos autores Elliott, Miranda, Perez, e Zeichner, por entender que ao refletir sobre a prática o professor possibilita ao estudante o aprendizado da matemática nas relações do dia a dia, por meio de comparações, representações, estimativas, simulações e soluções de problemas. Dessa forma, a pesquisa fornece subsídios para que o professor pense não somente naquilo que se ensina, mas também no processo de aprendizagem, ou seja, no como se ensina.

1.2 Aspectos metodológicos

A pesquisa desenvolvida analisa o processo de resolução de problemas matemáticos na modalidade de interação que ocorre durante a prática pedagógica entre professor/estudante e entre estudante/estudante, com vistas a identificar variáveis potencializadoras da

aprendizagem-desenvolvimento, proporcionando aos estudantes a ampliação e apropriação dos significados dos conceitos matemáticos em situações reais de sala de aula, segundo o viés da Educação Matemática.

1.2.1 Abordagem e sujeitos da pesquisa

Para viabilizar esta proposta, a pesquisa foi realizada seguindo a abordagem qualitativa, por se compreender que contempla melhor a variedade de sentidos presentes no meio escolar e as narrativas docentes, já que “aprofunda-se no mundo dos significados das ações e relações humanas, um lado não perceptível e não captável em equações, médias e estatísticas”. (MINAYO, 2004, p. 22).

Diante dessa concepção de Minayo, entende-se que a pesquisa qualitativa reúne as características essenciais para aprofundar a análise das relações e dos significados, pois o foco principal do presente estudo apoia-se no processo, não no resultado produzido por técnicas ou medições estatísticas, envolvendo processos de relação e interação entre o pesquisador e os estudantes que participam do objeto de estudo. A abordagem qualitativa caracteriza-se pelos procedimentos de coleta que permitem registrar os fenômenos no meio natural em que ocorrem, assim como o ponto de vista dos sujeitos pesquisados. E “pesquisar, em educação, significa trabalhar com algo relativo a seres humanos ou com eles mesmos, em seu próprio processo de vida”. (GATTI, 2002, p. 12).

Nesse sentido, o autor aponta para a constatação de que para compreender e interpretar questões da área educacional é necessário ter o aporte de um conjunto de técnicas e métodos de análise que insiram o pesquisador no processo, diferentemente das técnicas pelas quais o pesquisador se distancia do objeto da pesquisa. Para uma análise real do cotidiano da sala de aula esse olhar interno só se torna possível analisando-se também a prática do próprio pesquisador.

Ao contrário da investigação quantitativa, na qualitativa o pesquisador não necessita se manter distante do objeto e dos sujeitos estudados, nem precisa se despir de seus princípios e ideias. Há, sim, um trabalho ativo do pesquisador, comprometido e impregnado de suas concepções, que busca referencial não somente no contexto em que ocorre a pesquisa, mas também na sua constituição histórica. Assim, fotografias, videogravações, gravações em áudio são recursos muito utilizados no processo investigativo.

Considerando os diversos tipos de abordagens qualitativas, o presente trabalho está centrado numa pesquisa de cunho bibliográfico, aliada ao procedimento de pesquisa chamado “autoscopia”, que “consiste em realizar uma vídeo-gravação do sujeito, individualmente ou em grupo e, posteriormente, submetê-lo à observação do conteúdo filmado para que exprima comentários sobre ele”. (SADALLA, 1997, p. 33). Assim, o professor vai tecendo comentários num processo de autorreflexão.

Optou-se por uma metodologia qualitativa também por permitir, com as gravações em vídeo e áudio, o registro da imagem e dos comentários do professor e dos estudantes durante as atividades de matemática em sala de aula envolvendo a resolução de problemas matemáticos, objetivando que, em sessões posteriores, se pudesse analisar a prática desenvolvida. Analisa-se de forma reflexiva o processo de resolução de problemas matemáticos a partir das interações, com vistas a obter variáveis didáticas potencializadoras da aprendizagem e ao desenvolvimento no contexto pedagógico.

No estudo foi realizada a pesquisa na cidade de Erechim/RS, no ensino fundamental do Colégio São José, pertencente à Congregação Franciscana. O educandário foi fundado no dia 19 de março de 1923 pelas Irmãs Franciscanas Missionárias de Maria Auxiliadora, com o objetivo de educar crianças, adolescentes e jovens, completando em 2010 87 anos de atuação educativa na cidade e região. Conta com, aproximadamente, 1.200 estudantes nos diferentes níveis educação infantil, ensino fundamental, ensino médio e EJA -, sendo suas atividades desenvolvidas nos turnos da manhã, tarde e noite. Além do currículo escolar, os estudantes contam com atividades extraclasse nas áreas esportiva e musical; aulas complementares à aprendizagem; apoio de psicologia e fonoaudiologia escolar; ambientes específicos, como bibliotecas; laboratórios e salas especiais, assim como recursos tecnológicos.

Trata-se de uma escola particular, localizada no centro da cidade e bem conceituada, que atende a uma clientela privilegiada no aspecto sociocultural-econômico. A escolha da escola deu-se em razão de ser local de atuação da pesquisadora desde 1995 e por ser o foco da pesquisa exatamente a própria prática docente. A fim de desenvolver esse trabalho de investigação, busca-se interpretar o que ocorre na sala de aula, desvelando novas formas de desenvolver os conteúdos e as atividades de matemática, especificamente, o processo de resolução de problemas matemáticos. Freire afirma que “é pensando criticamente a prática de hoje ou de ontem que se pode melhorar a próxima prática [...] e, quanto mais me assumo como estou, mais me torno capaz de mudar, de promover-me, do estado de curiosidade ingênua para o de curiosidade epistemológica”. (1996, p. 39).

Com base nessas considerações, o caminho metodológico percorrido aliou-se à autoscopia, na qual, num primeiro momento, realizam-se as videogravações da prática docente em sala de aula; a seguir, assiste-se às gravações e tecem-se comentários sobre o que vê, num processo de autorreflexão. (TASSONI, 2008). Desse modo, o professor e os estudantes assumem o papel de sujeitos da pesquisa, visto que, num processo reflexivo de sua própria prática, aquele analisa *a posteriori* as gravações em vídeo e áudio, tecendo os comentários que considerar relevantes, de acordo com o foco da pesquisa. Observar a si mesmo e aos demais por meio de imagens e sons, nas gravações em situação real vivenciada durante uma atividade de matemática em sala de aula, possibilita ao autor reflexões, comentários, relatos significativos no que tange à importância das interações no processo de ensino-aprendizagem que ali ocorreu, ou seja, vendo os sujeitos é possível recuperar o que foi vivido e experienciado, verbalizando suas percepções a respeito do objeto de pesquisa. Leite e Colombo (2006) destacam que no procedimento metodológico de autoscopia a escolha dos sujeitos pesquisados deve ser completamente intencional, pois, em razão das especificidades do procedimento metodológico, a pesquisa não se refere às escolhas aleatórias.

A pesquisa foi realizada com os estudantes da 6ª série do ensino fundamental do Colégio São José, no período de setembro a novembro de 2009. A opção por essa turma foi intencional e o fator que influenciou na escolha foi o perfil dos estudantes, que apresentam gosto pela expressão oral, o que é importante em razão de a proposta de pesquisa estar alicerçada nas interações e, conseqüentemente, nos diálogos no ambiente escolar. Entende-se que

o diálogo é uma exigência existencial. E, se ele é o encontro em que se solidariza o refletir e o agir de seus sujeitos endereçados ao mundo a ser transformados e humanizados, não pode reduzir-se a um ato de depositar ideias de um sujeito no outro, nem tampouco tornar-se simples troca de idéias (FREIRE, 1983, p. 93).

As contribuições do autor destacam a relevância do diálogo no viés da relação entre sujeitos. Benincá endossa essa ótica e a amplia em sua reflexão intitulada *O diálogo como princípio pedagógico*, esclarecendo que a relação entre sujeitos “significa dizer que é uma relação horizontal. Se a relação se estabelecer de forma assimétrica, assume a dicotomia entre sujeito-objeto e não a dialogicidade de sujeito-sujeito”. (2002, p. 114). Presume-se, pois, que no processo de diálogo deve ser levada em consideração a existência de saberes nos dois sujeitos que compõem a relação. O autor, referindo-se ao contexto escolar, intensifica sua

reflexão esclarecendo que “o professor, para entrar no processo dialógico com o aluno, deverá, necessariamente, admitir que o seu saber pode não ser totalmente verdadeiro, condição para que possa criar espaços para o diálogo com o aluno”. (2002, p. 114). Portanto, se o professor parte da premissa de que o seu saber não é obrigatoriamente o único e/ou o mais válido, compreendendo a variedade de contribuições possíveis de emergir dos estudantes, provavelmente desenvolverá mais enfaticamente o ser fazer pedagógico no viés dialógico, promovendo a interação entre sujeitos, professor/estudante e estudante/estudante.

Percorrendo essas reflexões sobre o que vem a ser um diálogo autêntico e a dificuldade de se proceder na práxis pedagógica, participaram desse processo dialógico-coletivo em que a proposta de pesquisa se embasa 26 estudantes, 14 meninos e 12 meninas, com idade entre 11 e 12 anos. Como já assinalado, a coleta de dados foi feita em gravações de vídeo e áudio, em aulas de matemática envolvendo atividades de resolução de problemas matemáticos que fazem parte da rotina de sala de aula e, *a posteriori*, em sessões de “autoscopia”, pela professora pesquisadora, a fim de possibilitar a análise e reflexão sobre o processo de resolução ocorrido a partir das interações. Esclarece-se que antes de iniciar as referidas gravações foi solicitada autorização institucional junto à escola (Apêndice A) para formalmente viabilizar o início do trabalho; a seguir, foi enviada aos pais ou responsáveis dos estudantes uma carta apresentando o objetivo da pesquisa (Apêndice B) e, na sequência, um termo de autorização (Apêndice C), para que pudessem formalmente autorizar ou não a participação dos seus filhos na coleta de dados.

1.2.2 Coleta, análise e interpretação dos dados

Segundo Triviños, são muitas as técnicas e métodos de coleta e análise de dados. A “multiplicidade de recursos de que pode lançar mão o investigador qualitativo na realização de seu estudo” (1987, p. 138) permite que se utilize a técnica da triangulação na coleta de dados. O autor esclarece que se torna relevante considerar, indistintamente, para análise uma diversidade de dados e materiais, como percepções do sujeito, comportamento e ações do sujeito, observações livres, além de entrevistas, questionários, autobiografias, diários, livros, fotografias, documentos internos e externos, entre outros. Ainda esclarece que

a técnica da triangulação tem por objetivo básico abranger a máxima amplitude na descrição, explicação e compreensão do foco em estudo. Parte de princípio que sustentam que é impossível conceber a existência isolada de um fenômeno social, sem raízes históricas, sem significados culturais e sem vinculações estreitas e essenciais com uma macrorrealidade social (TRIVIÑOS, 1987, p. 138).

A fim de realizar a técnica de triangulação de dados, destacada por Triviños e um dos veículos importantes para que o pesquisador atinja os objetivos a que se propôs, ao iniciar a pesquisa foram utilizadas para coleta de dados as gravações, as memórias como docente de matemática, assim como o diário de classe, os planos de aula e a produção escrita dos estudantes durante as atividades de resolução dos problemas.

Sobre a análise e interpretação dos dados, Minayo afirma que essa etapa poderá ter três finalidades: “estabelecer uma compreensão dos dados coletados, confirmar ou não os pressupostos da pesquisa e/ou responder às questões formuladas, e ampliar o conhecimento sobre o assunto pesquisado, articulando-o ao contexto cultural da qual faz parte” (2004, p. 69). Para a autora, tais finalidades se complementam no que diz respeito ao conhecimento do assunto pesquisado.

Nesse sentido, os dados foram analisados após a transcrição literal do conteúdo, releitura e autorreflexão do conteúdo, a fim de detectar temas relevantes ao objeto de pesquisa. Da mesma forma se procedeu em relação às memórias docentes e à análise dos planos de aula, diários de classe e cadernos dos estudantes.

Nas gravações em áudio utilizaram-se quatro gravadores de som, distribuídos aleatoriamente entre grupo de trabalho. Desse modo, garantia-se maior clareza do modo como os estudantes estavam desenvolvendo o processo de resolução do problema matemático proposto, pelos comentários e diálogos realizados no grupo. Nas gravações em vídeo utilizou-se uma filmadora, que nas atividades era posicionada próxima a um ou outro grupo, registrando detalhes de trocas de idéias, diversidade de caminhos para solução, formulação de hipóteses, construção de alternativas certas e erradas e, mesmo, o momento em que ocorria o “estalo”, ou seja, em que estudante conseguia entender e explicar o processo aos demais colegas do grupo. A formação desses grupos variou nas diferentes atividades, tendo sido organizados aleatoriamente com dois, três e quatro estudantes. As gravações, seguidas do procedimento de “autoscopia”, foram fundamentais na pesquisa, pois permitiram a percepção de detalhes relevantes do aprendizado que em observação direta em sala de aula nem sempre são perceptíveis.

O material foi coletado em diferentes dias durante o terceiro trimestre escolar, nos meses de setembro a novembro, por meio de gravações de vídeo e áudio, registrando-se atividades de resolução de problemas, parte da rotina das aulas de matemática. De um total de aproximadamente, sessenta problemas trabalhados com os estudantes selecionaram-se cinco para análise.

Numa análise preliminar, durante sessão prévia de “autoscopia” realizada pela pesquisadora constatou-se que, pelas características que esses problemas apresentam, podem ser tipificados em dois grupos. Num primeiro grupo os problemas relacionam-se aos conteúdos matemáticos trabalhados numa unidade específica, no período em que tais conteúdos estão sendo desenvolvidos ou logo após o seu término, como fixação, ou seja, no decorrer do processo ensino-aprendizagem contemplando a lógica dos programas curriculares, classificados como “problemas curriculares”. No segundo enquadram-se problemas que não têm, necessariamente, relação com os conteúdos trabalhados num determinado momento, nem obedecem à lógica dos programas curriculares, classificados como “problemas extracurriculares”.

Os dois tipos de problemas enquadram-se no Plano de Estudos da Matemática da 6ª série no período do terceiro trimestre, o qual contempla basicamente os estudos de equação do 1º grau; proporcionalidade; medidas de tempo, de volume e capacidade; ângulos e resolução de problemas. No item de resolução de problemas, foco desta pesquisa, estrutura-se a partir de:

- problemas que envolvam e enfatizem os conteúdos trabalhados;
- problemas que priorizam raciocínio lógico;
- problemas diversos que interligam os saberes matemáticos acumulados.

Baseando-se no exposto, foram selecionados cinco problemas, que deram origem aos cinco episódios analisados. A seleção dos problemas foi norteadada por dois critérios: primeiro, que entre os cinco problemas estivessem presentes os principais conteúdos programáticos do trimestre; segundo, que os dois tipos de problemas, curriculares e extracurriculares, estivessem presentes. Dessa forma, os cinco episódios analisados nesta pesquisa foram:

- Episódio 1 – Procurando idades.
- Episódio 2 – Números consecutivos.
- Episódio 3 – A viagem de estudo.
- Episódio 4 – A persistente lesma.
- Episódio 5 – Enigma on-line.

Objetivando delinear um fio condutor para a futura análise dos episódios, organizaram-se dois eixos temáticos, fundamentados nas reflexões e questionamentos gerados nas sessões de autoscopia e nas contribuições dos autores que se fizeram presentes nesse diálogo.

Um eixo focaliza a heurística da resolução do problema matemático, contemplando relevâncias da compreensão do problema; da organização do plano de estratégias de ação; da execução e da verificação do plano de ação, norteadas pelos autores Lester (1980), Polya (1995) e Schoenfeld (1985), entre outros, apresentados no decorrer do trabalho. Outro eixo focaliza as peculiaridades do processo de resolução, contemplando do problema relevâncias características e metodologia docente utilizada, em que se destacam como referencial os Parâmetros Curriculares Nacionais (1998) e os autores Brito (2006), Dante (2003), Onuchic (1999) e (2005), Pereira (2007), Pires (2000) e Wood (2003).

Na análise dos episódios, os aspectos relevantes aos eixos temáticos não serão necessariamente apresentados de forma linear, ou seja, numa ordem preestabelecida e pontual, mas poderão se apresentar entrelaçados entre si, em razão das particularidades em análise. Paralelamente a eles, contemplar-se-ão também relevâncias das interações ocorridas entre professor/estudante e entre estudante/estudante, destacando-se como aporte teórico as contribuições dos autores Antunes (2002), Garnier, Bednarz e Ulanovskaya (1996), Oliveira (1999), Tudge (1996) e Vigotski (1998) e (2000).

Sobre a técnica de triangulação de dados, destaca Triviños (1987) que tem

por objetivo básico abranger a máxima amplitude na descrição, explicação e compreensão do foco em estudo. Parte de princípio que sustentam que é impossível conceber a existência isolada de um fenômeno social, sem raízes históricas, sem significados culturais e sem vinculações estreitas e essenciais com uma macrorrealidade social (1987, p. 138).

Diante das concepções apresentadas, o presente trabalho configura-se de acordo com a abordagem qualitativa, aliada ao procedimento metodológico de autoscopia, analisando-se os episódios mencionados com objetivo de identificar variáveis didáticas potencializadoras do aprendizado no processo de resolução de problemas matemáticos, na modalidade de interações, foco desta pesquisa em que a pesquisadora atuou como professora.

A fim de fundamentar as futuras ponderações sobre o tema e conduzir as reflexões da pesquisa, a seguir apresenta-se o segundo capítulo.

2 FUNDAMENTOS PARA A PESQUISA

Neste capítulo abordam-se algumas definições e aspectos que se consideram relevantes para a realização, embasamento e análise da pesquisa. O texto organiza-se em três tópicos.

O primeiro enfoca o problema matemático e propõe alguns questionamentos: O que é problema matemático? Quais são os tipos de problemas? Quais são as diferenças existentes entre problema e exercício matemático? Qual é a relevância do processo e resolução de problemas? A partir disso, é possível refletir sobre a prática docente, a importância da formação continuada do professor, o baixo rendimento escolar, o desinteresse pela aprendizagem, a organização linear dos conteúdos, entre outras abordagens sobre o tema em questão.

No segundo tópico apresentam-se reflexões sobre a teoria interacionista e a teoria histórico-cultural, por meio das contribuições de Vigotski a respeito do tema, destacando as interações entre os pares como algo muito importante no processo de aprendizagem e no desenvolvimento dos estudantes. Sobre isso, Wood afirma que “as crianças constroem seu próprio conhecimento agindo sobre os objetos no espaço e no tempo. As interações sociais (particularmente as que ocorrem entre as próprias crianças) podem facilitar o curso do desenvolvimento.” (2003, p. 33). As contribuições de Vigotski abordadas estabelecem relações entre aprendizagem e desenvolvimento no contexto escolar, as zonas de desenvolvimento proximal e a formação de conceitos.

No final do capítulo abordam-se as contribuições das interações entre pares e sua relação com o tema resolução de problemas com base em pesquisas realizadas no universo da educação e da Educação Matemática. Destacam-se também nesse cenário os grupos de estudos organizados por educadores matemáticos, os quais são geradores de atividades de aperfeiçoamento, de investigações e de produção científica dessa temática.

2.1 Algumas reflexões sobre problemas matemáticos

Termos muito frequentes utilizados para definir as atividades desenvolvidas nas aulas de matemática são provas, exercícios e problemas.

Quem não traz, em suas memórias de estudante, a lembrança de alguma prova de matemática em que as questões propostas eram tão difíceis que essa situação provocava muita ansiedade ou até medo? Ou ainda, quem não traz recordações das listas intermináveis de exercícios, cálculos e mais cálculos utilizados para fixar o conteúdo, conforme justificava a professora. Eram cálculos que iniciavam na letra *a* e geralmente chegavam até a letra *r* ou *s*; outras vezes, iam da letra *a* até *x* ou *z*. E sem contar os problemas matemáticos. Esses, com certeza, marcaram pela quantidade, ou pelo nível de dificuldade, e ficaram registrados em nossa história escolar. Iniciados ainda no primário, tornavam-se uma constante nas aulas de matemática. Eram problemas que, pelas características citadas, podiam causar desmotivação ou provocar no estudante certa aversão às atividades de matemática. Algumas vezes eram tão simples que nem se caracterizavam como problemas, envolvendo atividades comuns e sem desafios, algo monótono, interminável, quando não extremamente repetitivo. Outras vezes, sim, aguçavam a curiosidade e instigavam o desejo do estudante de solucioná-las.

Mas, afinal, o que é um problema? O que é um exercício? O que se processa na resolução de um problema matemático?

A fim de fundamentar esses questionamentos, sem pretensão alguma de esgotá-los, e com o objetivo de refletir sobre isso, é relevante conhecer algumas contribuições teóricas de diferentes estudiosos dessa temática para, assim, conduzir a reflexão.

2.1.1 Problemas e exercícios: algumas diferenças

Problema, palavra de origem grega, *problematis*, que significa obstáculo, diferencia-se de exercícios. Como Pozo esclarece, “um problema se diferencia de um exercício na medida em que, neste último caso, dispomos e utilizamos mecanismos que nos levam, de forma imediata, à solução” (1998, p. 16). O autor também esclarece que a mesma situação pode, para um sujeito, representar um problema, mas para outro, não. Isso porque certo sujeito, por possuir recursos automáticos para resolvê-lo, não precisa de muito esforço, tanto que o soluciona quase imediatamente, tornando-se, assim, um simples exercício.

Dessa forma, o autor explica que a diferença entre exercício e problema está diretamente relacionada com quem vai solucioná-lo (estudante) e com o contexto da tarefa apresentada. Destaca, assim, que a realização de exercícios limita-se a enfrentar atividades

conhecidas, rotineiras, que nada apresentam de novo e podem ser resolvidas de forma automática, por caminhos conhecidos.

Sternberg (2000) endossa a ideia de que o ponto de partida para se caracterizar um problema é suscitar uma situação desconhecida e afirma que, “quando a resposta pode ser rapidamente recuperada da memória, a tarefa não se configura como um problema” (apud BRITO, 2006, p. 17). E segundo Ponte, Brocardo e Oliveira, a distinção entre exercícios e problemas foi formulada por Polya e tem se mostrado muito útil para analisar os diferentes tipos de tarefas matemáticas. Segundo os autores, “um problema é uma questão para a qual o aluno não dispõe de um método que permita a sua resolução imediata, enquanto que um exercício é uma questão que pode ser resolvida usando um método já conhecido” (2009, p. 23).

Dante, em sua obra *Didática da resolução de problemas de matemática*, distingue “exercício” de “problema”:

Exercício, como o próprio nome diz, serve para exercitar, para praticar um determinado algoritmo ou processo. O aluno lê o exercício e extrai as informações necessárias para praticar uma ou mais habilidades algorítmicas.
problema ou problema-processo, [...] é a descrição de uma situação onde se procura algo desconhecido e não se tem previamente nenhum algoritmo que garanta sua solução (2003, p. 43).

O autor também elucida em sua obra a importância do equilíbrio entre o número de exercícios e de problemas matemáticos apresentados nas atividades de sala de aula. Destaca a importância do fazer pedagógico nas aulas de matemática, no qual estejam presentes exercícios que objetivam a repetição de técnicas operatórias, de conhecida valia para a aprendizagem matemática. Assim, os problemas e a busca por suas resoluções favorecem o processo educativo, já que proporcionam o desenvolvimento no estudante de suas capacidades de pensar, planejar, organizar estratégias, testar e avaliar as soluções encontradas.

Em relação às diferenças entre problemas e exercícios, é relevante destacar que “questões rotineiras não podem ser consideradas como problemas tais questões são meros exercícios, como os que proliferam na maioria dos livros didáticos” (VIANNA, 2008, p. 403), e, “na verdade, muito do que se denomina problema na escola deveria ser chamado de exercício de fixação.” (MIGUEL, 2010, p. 13). Essa ideia é ampliada por Pavanello, ao afirmar que “na maioria dos livros didáticos os problemas propostos não têm, em geral, as

características que a comunidade da educação matemática pretende estejam presentes numa verdadeira situação-problema. Mas são esses os problemas que são propostos para os alunos”. (2010, p. 3).

Tratando-se dos problemas apresentados nos livros didáticos, Smole esclarece que a maioria concentra-se em exemplos classificados como problemas tradicionais, que “são, na verdade, simples exercícios de aplicação ou de fixação de técnicas ou regras”. E amplia sua ideia afirmando que “tais problemas aparecem sempre depois da apresentação de um conteúdo, e é exatamente este conteúdo que deve ser aplicado na resolução dos problemas”. (2001, p. 99). Segundo a autora, esses problemas tradicionais, também denominados de “problemas convencionais”, quando trabalhados de forma exclusiva na sala de aula, geram nos estudantes atitudes inadequadas diante do que significa aprender e pensar em matemática.

Levando-se em consideração os Parâmetros Curriculares Nacionais (PCNs), cujas análises se embasam nas atividades propostas pela maioria dos livros didáticos, “tradicionalmente, os problemas não têm desempenhado seu verdadeiro papel no ensino, pois, na melhor das hipóteses, são utilizados apenas como forma de aplicação de conhecimentos adquiridos anteriormente pelos alunos”. (BRASIL, 1998, p. 40).

Percebe-se, assim, que existem diferenças específicas entre problemas e exercícios, mas essas nem sempre são consideradas, pois na maior parte das atividades matemáticas apresentadas nos livros didáticos denominadas de “problemas” os autores consideram-nas apenas como exercícios matemáticos. A respeito, Toledo afirma que a dúvida entre o que são exercícios e o que são problemas é muito comum. Esclarece que exercícios são

[...] atividades em que aplicamos conhecimentos e/ou habilidades já conhecidos, ou seja, apenas utilizamos conhecimentos prévios para resolver situações semelhantes às que foram apresentadas anteriormente na ocasião do aprendizado. Exercícios envolvem apenas a reprodução de situações de aprendizagem já fixadas, enquanto o problema exige o desenvolvimento de novos caminhos (2006, p. 2).

Os autores citados – Pozo, Ponte, Brocardo e Oliveira, Polya, Dante, Vianna, Miguel e Toledo – possuem opiniões semelhantes a respeito das diferenças existentes entre exercício e problema. Essa diferenciação nem sempre é precisa e clara para os estudantes ou mesmo para os professores de matemática. Pereira reforça as distinções possíveis entre os dois e afirma que “o *exercício* é uma atividade de adestramento no uso de alguma habilidade ou conhecimento matemático já conhecido pelo resolvidor, como a aplicação de algum

algoritmo ou fórmula já conhecida”, resumindo-se a uma simples aplicação de resultados teóricos, ao passo que o *problema* necessariamente envolve invenção e/ou criação significativa”. (2007, p. 4).

As abordagens apresentadas neste item, fundamentadas nas diversas contribuições dos estudiosos citados, destacam algumas das possíveis diferenças existentes entre exercícios e problemas. Diante dessas abordagens, entende-se que a expressão “exercício” pode ser assim conceituada por apresentar as características de aplicação/fixação de noções já conhecidas, ao passo que a expressão “problema” se caracteriza pela busca do desconhecido, não se obtendo a resposta de imediato. Nessa perspectiva, sistematiza-se o quadro que segue.

Conceitos	Conhecimentos	Caminhos	Objetivo central
Exercícios	Focalizam-se nas noções já adquiridas	Reproduzir os já aprendidos	Fixar
Problemas	Impulsionam a aquisição de novas noções	Potencializar os já aprendidos e desenvolver novos	Desafiar para ampliar

Figura 1 – Quadro das diferenças entre exercícios e problemas.

Com base nessas abordagens e definições, faz-se necessário explicitar o que é um problema matemático.

2.1.2 O que é problema matemático?

Na sociedade o termo “problema” é empregado com uma conotação como pessimista, quando a pessoa está com dificuldade, e se diz que ela está com um “problema”, ou seja, é uma visão negativa do significado da palavra e que está arraigada na cultura e na língua. Essa mesma conotação é levada para a sala de aula. Procura-se, então, desmistificar a significação negativa da palavra, mostrando que o uso de problemas na Educação Matemática pode ser uma possibilidade de descoberta para os estudantes, de busca de novos caminhos, do encontro com respostas diferentes, inclusive de uma manifestação de sua criatividade. Procura-se

pesquisar o processo de resolução de problemas matemáticos durante as atividades propostas no cotidiano escolar a partir das interações que ocorrem em sala de aula, entre professor e estudante e entre estudantes. Analisa-se o processo de resolução desenvolvido nos diferentes tipos de problemas matemáticos trabalhados, no que tange à potencialização e apropriação dos significados dos conceitos matemáticos, motivando o estudante para o interesse pela disciplina em relação à aprendizagem, no viés da Educação Matemática.

Nesse sentido, não basta apenas diferenciar problema de exercício. É preciso saber: O que é mesmo um problema?

Alguns estudiosos procuram definir o que é um problema e o que é um problema matemático no contexto escolar. Toledo, por exemplo, define o problema matemático como “toda e qualquer situação onde é requerida uma descoberta de informações matemáticas desconhecidas para a pessoa que está tentando resolvê-lo, ou ainda, é o desenvolvimento da demonstração de um dado resultado matemático”. (2006, p. 2). Portanto, com base em Toledo, a conotação de um problema matemático é de uma situação em que um indivíduo se sinta desafiado a investigar, descobrir e resolver determinada questão.

Onuchic entende que problema é “tudo aquilo que não se sabe fazer, mas que se está interessado em resolver” (1999, p. 208); também é qualquer situação que estimule o estudante a pensar, que possa lhe despertar curiosidade, que não lhe seja trivial e, sim, desafiadora. No contexto dos problemas matemáticos, a autora afirma que o sabor da descoberta do resultado de um determinado problema pode despertar o gosto e estimular o interesse pela matemática, além de ampliar seus conhecimentos e sua criatividade.

Como diz o ditado popular, “o que é para uns, problema, para outros é um simples exercício e ainda para outros é somente distração”. A esse respeito, em sua obra *A solução de problemas: aprender a resolver, resolver para aprender*, Pozo esclarece que só existe um problema quando o sujeito que o está resolvendo encontra “alguma dificuldade que o obrigue a questionar-se sobre qual seria o caminho que precisaria seguir para alcançar a meta”. (1998, p. 48). O autor amplia essa definição afirmando que, num contexto clássico, problema é “uma situação que um indivíduo ou um grupo quer ou precisa resolver e para a qual não dispõe de um caminho rápido e direto que o leve à solução”. (1998, p. 15).

Levando em conta essa afirmação de Pozo, infere-se que para que a atividade proposta tenha a característica de problema é necessário que provoque os estudantes a questionamentos e dúvidas para os quais eles não tenham, de imediato, respostas seguras para a solução. Segundo o autor, somente dessa forma podemos garantir que a atividade proposta aos estudantes seja considerada efetivamente um problema. Ao concordar com as ideias de Pozo

sobre essa questão, acrescenta-se a importância de estimular os estudantes durante o processo de resolução de problemas matemáticos para se desafiarem e buscarem por si mesmos as respostas aos questionamentos oriundos da atividade, não apenas aguardarem as contribuições dos colegas e/ou do professor. Só assim se tornarão agentes ativos no processo investigativo em busca pela solução do problema, aspecto fundamental para o processo da aprendizagem com apropriação e ampliação dos significados dos conceitos matemáticos.

Medeiros esclarece que “os problemas matemáticos são fundamentais no desenvolvimento da matemática, mas em sala, são trabalhados como exercícios repetitivos, resolvidos por meio de procedimentos padronizados, previsíveis por aluno e professor”. (2001, p. 32). Destaca que, para serem assim denominados, precisam ser desafiadores para os estudantes e não podem ser resolvidos por meio de procedimentos padronizados, ou seja, o estudante não pode simplesmente procurar palavras no enunciado do problema que indiquem a ou as operações a serem utilizadas na resolução. Quando o problema se apresenta não como exercício de fixação, mas como problema, desperta no estudante o desejo de resolvê-lo, porque sente dificuldade para tal. É possível que nesse processo de resolução ele encontre várias alternativas, múltiplas possibilidades, pois muitas vezes um problema não tem uma única resposta e/ou uma única solução.

Segundo Charnay, “só há um problema se o aluno perceber uma dificuldade: uma determinada situação, que ‘provoca problema’ [...] há então, uma ideia de obstáculo a ser superado”. (1996, p. 46). Para o autor, deve haver entre os estudantes e o problema matemático uma relação que conduza a que os estudantes cresçam em conhecimento. Afirma também que a atividade exigida por um verdadeiro problema “deve oferecer uma resistência suficiente para fazer com que o aluno evolua dos conhecimentos anteriores, questione-os e elabore novos conhecimentos” (p. 45).

Esse sentimento de desafio intelectual vivenciado pelo estudante, segundo o autor, alavanca suas habilidades, promovendo valiosas possibilidades de aprendizagem e ativando sua iniciativa para utilizar os recursos disponíveis no momento, juntamente com o uso da sua criatividade e o desapego às regras convencionais. Assim, acaba motivando o estudante a buscar variadas estratégias de solução para os problemas que se apresentam no contexto escolar e/ou no seu cotidiano.

Dante relata que “é muito comum os alunos saberem efetuar todos os algoritmos (as “continhas” de adição, subtração, multiplicação e divisão) e não conseguem resolver um problema que envolva um ou mais desses algoritmos”. (2003, p. 8). Fundamentando-se em afirmativas como essas, as quais são realidades atuais no contexto escolar, a resolução de

problemas tornou-se uma tendência da Educação Matemática, sendo, assim, foco de pesquisa e estudo entre educadores matemáticos. A respeito do que é um problema, o autor ainda destaca que “é qualquer situação que exija o pensar do indivíduo para solucioná-la” (p. 9). E continua explicando que um problema matemático “é qualquer situação que exija a maneira matemática de pensar e conhecimentos matemáticos para solucioná-lo” (p. 10).

Ainda Dante afirma que no ensino da matemática um dos principais objetivos é fazer o estudante pensar produtivamente, e a melhor maneira de alcançar isso é apresentando-lhe situações-problema que o desafiem e o motivem a querer resolvê-las. Assim, um problema pode estimular a curiosidade do estudante e fazê-lo se interessar pela matemática.

Baseando-se nas pesquisas de muitos estudiosos que têm refletido sobre o que é um problema, apresentando relevâncias de sua caracterização e definição, Figueiredo e Palhares citam em *Resolução de problemas e pensamento crítico* algumas dessas importantes contribuições:

Hayes (1980) definiu problema como a fenda que separa um estado presente de um estado almejado. Por sua vez, Gil Pérez (1988) considera problema como uma situação para a qual não há soluções evidentes. Já Perales (1993) considera-o uma situação qualquer que produz, de um lado, um certo grau de incerteza e, de outro, uma conduta em busca de uma solução. Para Newell e Simon (1972), uma pessoa é confrontada com um problema quando pretende algo e não sabe que ações deve empreender para o conseguir. Também Clement (1978), considera que uma pessoa é confrontada com um problema quando pretende algo e não sabe que ações deve empreender para o conseguir. Charles e Lester (citados por Palhares, 1997) referem três reações do resolvidor para que uma determinada actividade proposta, seja considerada um problema, são elas: que o resolvidor necessite ou queira encontrar uma solução; que este não tenha desde logo um procedimento imediato, previamente definido e que ele tente pelo menos resolver (2009, p. 5).

Nas concepções apresentadas por Figueiredo e Palhares ao definir “um problema” observam-se convergências de ideias. Ambos destacam que problemas são situações em que o sujeito não resolve mecanicamente a questão e não tem, de imediato, a resposta, ou seja, um problema matemático exige do sujeito atitudes múltiplas e significativas, como pensar, procurar alternativas e conhecimentos que o levem à resposta e, ainda, raciocinar para encontrar a solução. As equivalências de opiniões desses autores continuam ao se referirem ao problema como uma forma de suscitar a motivação e o desejo de encontrar a solução; sem contar que há outro ponto em comum: o que pode ser problema para um sujeito, pode não sê-lo, necessariamente, para outro. Dessa forma, “devemos pensar o que é um problema de

acordo com aquilo que motiva e coloca necessidades para os sujeitos ... os nossos alunos, e não para nós, os professores”. (VIANNA, 2008, p. 402).

Com base nesses pressupostos, observa-se que a complexidade e a subjetividade são aspectos muito importantes, quando se quer determinar o que vem a ser mesmo um problema matemático. Assim, surgem mais questionamentos: Um problema é problema para um estudante, mas o será para outro? Situações assim trazem recordações de meu tempo como docente de matemática no ensino fundamental, especificamente, como professora de estudantes de 4^a, 5^a e 6^a séries. Muitos minimercados, minilojas, minifeiras foram reproduzidos em sala de aula para proporcionar aos estudantes o contato com problemas matemáticos que lhes despertassem o interesse, a curiosidade e novos desafios. Nessas situações eles se envolviam com problemas, com compras e vendas, à vista e a prazo, cálculos envolvendo troco, descontos e acréscimos e seus respectivos percentuais.

Essas memórias, associadas às contribuições apresentadas pelos diferentes autores citados, destacam que um problema existe somente quando desencadeia nos estudantes, não no professor, motivação e interesse, como especifica Vianna (2008). Assim, sustentada por essas memórias, acrescidas das contribuições do autor, é possível refletir e questionar: Será que os estudantes, apesar desse divertido cenário de minimercado e tudo mais, percebiam essas atividades como verdadeiros problemas matemáticos? O professor, ao planejar atividades desse tipo, tinha objetivos bem definidos e uma proposta pedagógica clara? Será que se atribuíam às atividades o real sentido de problema? E os estudantes, como consideravam essas atividades? Eram realmente desafiadoras e promoviam a reflexão, o questionamento e a investigação?

Está explicitado um senso comum sobre o que vem a ser um problema: o estudante precisa ser seduzido e ter interesse pela questão, sentir dificuldade para, assim, movimentar-se na direção de uma possível solução. Parra e Saiz, em sua obra *Didática da matemática: reflexões psicopedagógicas*, registram que o termo “problema” envolve uma tríade: situação-aluno-meio. “Só há problema se o aluno percebe uma dificuldade: uma determinada situação que ‘provoca problema’ para um determinado aluno pode ser resolvida imediatamente por outro (e então não será percebida por este último como sendo um problema)”. (1996, p. 46). Portanto, no problema há o aspecto da dificuldade a ser superada. Nesse sentido, Vianna afirma que “um sujeito está diante de um problema quando se confronta com uma questão à qual não sabe dar resposta ou quando está diante de uma situação que não sabe resolver usando os conhecimentos de que já dispõe” (2008, p. 402). E amplia a ideia afirmando:

1. Um sujeito está diante de um problema quando:
 - a) **tem** uma questão para resolver;
 - b) **quer** ter uma resposta para essa questão;
 - c) **não tem**, previamente, uma resposta para essa questão.
2. Um problema é uma situação em que um sujeito é solicitado a realizar uma tarefa para a qual não possui um método de resolução determinado.
3. É problema tudo o que, de uma maneira ou de outra, implica da parte do sujeito a construção de uma resposta ou de uma ação que produza um certo efeito. A noção de problema não tem sentido se o sujeito puder aplicar um sistema de respostas inteiramente constituído (2008, p. 403).

Em relação às afirmações feitas por Vianna, novamente se infere que uma situação apresentada pode ser considerada um problema quando o estudante precisa construir uma solução, pois não disponibiliza de imediato dos meios para atingir o seu objetivo e, dessa forma, busca alternativas, informações, diferentes caminhos para realizar a tarefa de resolução. Assim, as características essenciais de um verdadeiro problema são aguçar o desejo de resolver o problema e as dificuldades a serem superadas para encontrar a resolução, o que envolve a variedade de estratégias que perpassam pela subjetividade de cada resolvidor.

Pereira destaca que o problema tem um papel importante no processo de ensino-aprendizagem da matemática e “tem seu grau de importância relacionado à quantidade de ideias novas que ele traz à matemática e o quão ele é capaz de impulsionar os diversos ramos da Matemática, sobretudo aqueles em que ele não está diretamente relacionado”. (2007, p. 2).

Diante dessa concepção de Pereira, é possível entender que há um problema quando o estudante está empenhado em resolvê-lo e encontra-se com dificuldade para fazê-lo, característica própria de problema segundo os autores citados anteriormente. Como ele não percebe de imediato qual a estratégia ou cálculo deve desenvolver para atingir o objetivo, a solução, essa situação de dificuldade, de dilema, que se apresenta ao estudante favorece-lhe o desenvolvimento de novas ideias e de estratégias diferenciadas para encontrar a solução. Dessa forma, ele amplia e se apropria de novos conhecimentos direta ou indiretamente relacionados. Nessa tônica, o ensino da matemática apresenta-se não como uma ciência pronta e acabada, mas como uma ciência viva, em construção, em que o estudante é um sujeito ativo no processo da aprendizagem.

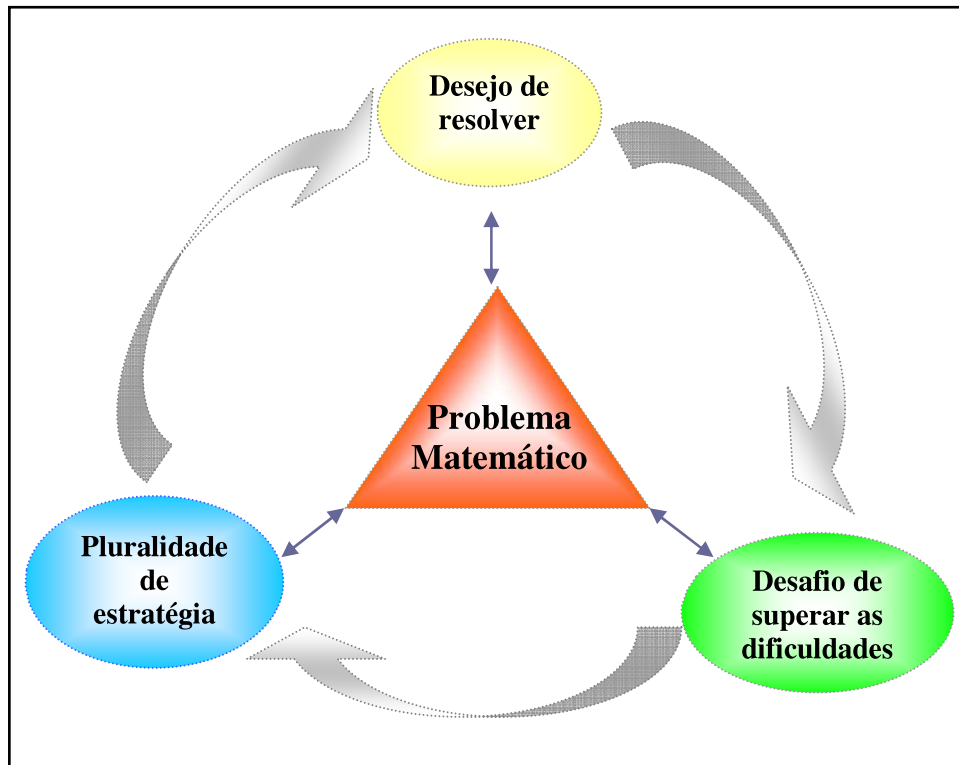
Parafraseando Polya, um grande problema se resolve com uma grande descoberta, mas não se pode esquecer que na resolução de qualquer tipo de problema sempre há uma parcela de descoberta. O autor esclarece que, se o professor aguçar a curiosidade de seus estudantes apresentando-lhes problemas que se relacionam com o conhecimento que eles já detêm,

auxiliando-os por meio de questionamentos motivadores, poderá gerar neles o gosto e o interesse pelo raciocinar, avaliar, comparar, medir, pensar, medir, analisar, desafiar, enfim, pelo matematizar. O autor, em sua obra *A arte de resolver problemas*, destaca que

o problema pode ser modesto, mas se ele desafiar a curiosidade e puser em jogo as faculdades inventivas, quem o resolver por seus próprios meios, experimentará a tensão e gozará o triunfo da descoberta. Experiências tais, numa idade susceptível, poderão gerar o gosto pelo trabalho mental e deixar, por toda a vida, a sua marca na mente e no caráter (1995, p. 5).

Baseando-se nas ideias apresentadas sobre o tema “O que é problema matemático?”, com fundamento nos autores Charnay (1996), Dante (2003), Figueiredo e Palhares (2009), Medeiros (2001), Onuchic (1999), Parra e Saiz (1996), Pereira (2007), Polya (1995), Pozo (1998), Toledo (2006) e Vianna (2008), compreende-se que um problema matemático pode ser assim denominado quando apresentar para o resolvidor características bem específicas, as quais os autores relacionados abordam de forma explícita e convergente e se sintetizam no trinômio desejo-desafio-pluralidade. Em outras palavras, um verdadeiro problema matemático caracteriza-se por conter tríplice dimensão: o desejo pela busca de uma solução, o desafio para superar as dificuldades inerentes à situação e as múltiplas possibilidades para encontrar a solução, em razão da subjetividade de cada resolvidor. Interligando essas três dimensões, impulsiona-se o processo de ampliação e apropriação dos significados conceitos matemáticos a partir do desejo, do desafio e da pluralidade de estratégias, desenhada pela subjetividade de cada estudante e ilustrado pela interpretação hermenêutica³ de cada um deles. Mediante a compreensão do que é um problema matemático, apresenta-se a Figura 2, que explicita essa questão.

³ Aqui a autora se utiliza da expressão “interpretação hermenêutica”, baseada na ótica gadameriana, para a qual o estudante, ao interpretar o enunciado de um problema, já traz em sua bagagem histórico-cultural pré-compreensões. Isso justifica que num determinado grupo de estudantes ocorram diferentes formas de interpretação e de alternativas de solução, cuja validade ou não pode ser evidenciada ao serem colocados à prova. Nesse sentido, Gadamer afirma que “quem quiser compreender um texto deve estar pronto a deixar que ele lhe diga alguma coisa. Por isso, uma consciência educada hermeneuticamente deve ser preliminarmente sensível à alteridade do texto. Essa sensibilidade não pressupõe 'neutralidade' objetiva nem esquecimento de si mesmo, mas implica numa precisa tomada de consciência das próprias pressuposições e dos próprios pré-juízos”. (apud PIERRE, 2010, p. 3-4).



Fonte: Elaboração da autora.

Figura 2 – Problema matemático: características relevantes.

É importante destacar que o gráfico foi elaborado pela pesquisadora com base numa visão dinâmica de movimentos, em que as três características estão interligadas e entrelaçadas, tendo como centro o problema matemático e desenvolvendo esse processo por meio de movimentos variados. Conforme ocorrem, esses movimentos acabam impulsionando a ampliação e apropriação dos significados dos conceitos matemáticos e produzindo aprendizagem-desenvolvimento, não somente no âmbito dessa disciplina.

Faz-se necessário, após as abordagens apresentadas a respeito do que é um problema matemático, investigar os tipos de problemas propostos pelos estudiosos do tema em questão.

2.1.3 Tipos de problemas

O ensino da matemática visando aos processos educativos baseados na Educação Matemática, à interação social e à apropriação do significado dos conceitos matemáticos requer, sem dúvida, a utilização de verdadeiros problemas matemáticos, como já definido nas

abordagens apresentadas anteriormente. Nesse sentido, os estudiosos apresentam diferentes tipos de problemas matemáticos para o ensino da matemática.

Dante organiza os tipos de problemas em quatro categorias: problemas-padrão, problemas-processo ou heurísticos, problemas de aplicação e problemas de quebra-cabeça. A primeira categoria aborda o problema-padrão, que pode ser simples ou composto, geralmente, não aguça a curiosidade, nem desafia o estudo; objetiva recordar-fixar aspectos básicos da matemática por meio dos algoritmos. “São os tradicionais problemas de final de capítulo nos livros didáticos. A solução do problema já está contida no próprio enunciado [...]”. (2003, p. 17). A segunda categoria, a do problema-processo ou heurístico, requer dos estudantes um tempo para montar estratégias e um plano de ação que os levarão à solução. Ao contrário da categoria anterior, “aguçam a curiosidade do aluno e permitem que ele desenvolva sua criatividade, sua iniciativa e seu espírito explorador”. (p. 18). A terceira categoria é constituída pelos problemas de aplicação, “aqueles que retratam situações reais do dia-a-dia e que exigem o uso da Matemática para serem resolvidos”. (p. 20), também denominados de situações-problema; são aqueles apoiados em pesquisa, levantamento de dados, gráficos e que procuram matematizar uma situação real. Sobre a quarta categoria, os problemas de quebra-cabeça, o autor esclarece que “são problemas que envolvem e desafiam grande parte dos alunos”. (p. 21); são aqueles que fazem parte da Matemática dita recreativa, pois sua solução está geralmente vinculada a “um golpe de sorte ou de facilidade em perceber algum *truque*, que é a chave da solução” (p. 21).

Pereira também apresenta quatro categorias distintas de problemas: problemas de sondagem, problemas de aprendizagem, problemas de análise e problemas de revisão e aprofundamento. E assim os explica:

- *problemas de sondagem*: para a introdução natural e intuitiva de um novo conceito;
- *problemas de aprendizagem*: para reforçar e familiarizar o aluno com um novo conceito;
- *problemas de análise*: para a descoberta de novos resultados derivados de conceitos já aprendidos e mais fáceis que os problemas de sondagem; e
- *problemas de revisão e aprofundamento*: para revisar os tópicos já vistos e aprofundar alguns conceitos (2007, p. 6).

Medeiros, em seu estudo sobre o tema, apresenta duas categorias de problemas: problemas abertos e problemas fechados. A autora esclarece que os problemas abertos não têm vínculo com os últimos conteúdos estudados; possuem uma ou mais soluções; podem ser

trabalhos em grupo, o que pode aumentar a produção, nos quais o papel do professor é o de incentivador, para que os estudantes cheguem a uma ou mais soluções, de acordo com suas estratégias e interpretações. É o tipo de problema em que “o aluno desenvolverá a capacidade de tentar, supor, testar e provar o que for proposto como solução para o problema, [...], o objetivo do aluno é obter o resultado, superando os obstáculos inerentes a um verdadeiro problema” (2001, p. 34).

Quanto aos problemas fechados, são os usualmente trabalhados em sala de aula, também conhecidos como problemas-padrão ou problemas clássicos da matemática. São utilizados no processo ensino-aprendizagem, mas de uma forma que limita a criatividade do estudante. Aparecem geralmente no final do conteúdo, para fixar os assuntos que acabaram de ser estudados e, podem ser resolvidos pela aplicação de um ou mais algoritmos; o objetivo central é encontrar a operação certa, de tal modo que o estudante procura palavras no enunciado que indiquem essa operação (ganhar – adição e perder – subtração). Assim, segundo a autora, esses problemas se caracterizam como atividades de sala de aula que pouco contribuem para o processo de ensino-aprendizagem e não colaboram efetivamente para a apropriação dos significados dos conceitos matemáticos.

Karam e Pietrocola concordam com a autora e reforçam o conceito de problemas fechados afirmando que

tradicionalmente, esses problemas [...] podem ser resolvidos pela “simples” e cega aplicação de fórmulas matemáticas. Muitos autores (GIL-PÉREZ et al., 1992, PEDUZZI e PEDUZZI, 2001, entre outros) criticariam prudentemente a abordagem dos mesmos, classificando os como problemas fechados, e destacando que, ao resolvê-los, o aluno não é levado a formular hipóteses ou desenvolver estratégias. (2009, p. 196).

Concordamos com os autores Medeiros, Karam e Pietrocola quanto às abordagens referentes aos problemas fechados. Esses estudos promovem a reflexão sobre problemas do sistema educacional, mais especificamente, sobre o ensino da matemática, no viés da aprendizagem-desenvolvimento.

Sintetizando as contribuições apresentadas pelos estudiosos da temática que nesse diálogo se fizeram presentes, compreende-se que os problemas podem ser organizados em dois grandes grupos. Num grupo estão aqueles problemas que o estudante geralmente se sente aguçado a resolver e encontra dificuldades para chegar à solução, podendo desenvolver

diferentes estratégias de acordo com sua interpretação na busca do objetivo final. Eses não estão necessariamente relacionados ao conteúdo desenvolvido em determinada unidade de trabalho, mas nem sempre são apresentados nos livros didáticos; quando constam nos livros de uso tradicional, geralmente são apresentados como um apêndice, ou seja, no final das atividades propostas, como um módulo separado do proposto curricular, com a conotação de atividade extra, denominados pelos autores dos livros didáticos por diferentes nomenclaturas. Para representá-los cito algumas destas denominações: para Giovanni, Castrucci e Giovanni Jr. (2007), Munhoz, Nazareth e Toledo (2006), Silveira e Marques (2008), “desafio”; para Giovanni e Parente (2007), “estratégias e desafios”; para Ribeiro e Soares (2005), utilizam-se da expressão “algo a mais”.

No outro grupo estão aqueles problemas que geralmente aparecem no final do conteúdo, para fixar o conhecimento recentemente adquirido ou ampliá-lo. Despertam no estudante, geralmente, a conotação de exercício de fixação/revisão, pois estão sempre diretamente relacionados ao conteúdo recentemente trabalhado. São problemas amplamente apresentados em todos os livros didáticos, fazendo parte do corpo principal da proposta curricular; apresentam-se sempre na sequência de uma nova noção, a partir da introdução de um novo conhecimento, com o objetivo específico de fixar o aprendido; a cada novo conteúdo apresentado segue a lista de fixação/revisão, em que os mesmos autores denominam esse tipo de problemas por lista de “exercícios”, “exercícios de fixação”, “atividades” ou, ainda, pela expressão “trabalhando os conhecimentos adquiridos”.

Denomina-se, nesta pesquisa, o primeiro grupo de problemas como “problemas extracurriculares”, pelas próprias características que apresentam, já citadas anteriormente, e ao segundo grupo, por “problemas curriculares”. A partir do exposto, sistematiza-se essa organização no quadro.

Conceito	Situação	Finalidade
Problemas Curriculares	Apresentam-se geralmente no final de cada conteúdo, num perfil de revisão/fixação.	Estarem relacionados diretamente ao conteúdo recentemente desenvolvido ou em desenvolvimento.
Problemas Extracurriculares	Apresentam-se em qualquer momento, num perfil de desafio/curiosidade.	Não estarem relacionados necessariamente ao conteúdo recentemente desenvolvido

Figura 3 – Problemas curriculares e problemas extracurriculares.

As abordagens apresentadas revelam a existência de diversos tipos de problemas, apresentando características diferentes para cada categoria. Faz-se necessário investigar relevância da resolução de problemas matemáticos, norteando-se pelos estudiosos do tema em questão.

2.1.4 Relevância⁴ da resolução de problemas matemáticos

Na atualidade, a resolução de problemas apresenta-se como um diferencial no contexto escolar, já que seu grande desafio é realizar um ensino que promova o aprendizado e o desenvolvimento do educador, esse o foco desta pesquisa. Assim, investigar os aspectos históricos da resolução de problemas é uma das formas de compreender melhor esse conceito na atualidade. Portanto, a partir dessa proposta busca-se nos próximos capítulos resgatar dados fundamentais sobre a história da matemática, da Educação Matemática e da resolução de problemas, considerados relevantes para desenvolver a pesquisa. É necessário também analisar as ideias de diferentes estudiosos sobre as peculiaridades da resolução de problemas, com vistas a identificar aspectos relevantes do seu processo.

2.1.4.1 Linha do tempo: abordagem histórica

Conhecer a história da matemática, sobretudo os dados mais importantes de sua trajetória no que se refere à resolução de problemas, contribui para um melhor entendimento de sua importância, de seu significado e sua evolução. Essa compreensão se faz necessária para tecer relações potencializadoras ao ensino-aprendizagem e à apropriação do significado dos conceitos matemáticos, que é a temática central desta pesquisa.

A resolução de problemas tem se destacado cada vez mais como uma alternativa metodológica para a docência matemática, um elemento promotor do processo ensino - aprendizagem, que vem conquistando grande espaço no cenário da Educação Matemática

⁴ Aqui a autora, baseando-se em Houaiss, utiliza-se do termo "relevância", como do significado relacionado a importância, saliência, grande valor, que está condicionado ao significado mais geral do verbo relevar, que se traduz como "tornar saliente; fazer sobressair", ou seja, "tornar algo importante". (2010).

brasileira. Esse destaque é sugerido nos Parâmetros Curriculares Nacionais e confirmado por alguns estudiosos, como Onuchic (2005) e Pires (2000). Hoje, é considerada uma tendência metodológica e tornou-se um dos focos centrais da matemática escolar, porém a história nos mostra que nem sempre foi assim.

Determinados elementos históricos, segundo D'Ambrosio, relevam que no século XIX os professores acreditavam que a resolução de problemas matemáticos deveria ocorrer como a aplicação de conteúdos aprendidos, sendo o objetivo “exercitar e fortalecer os músculos do cérebro”. (2009, p. 1). Dessa forma, o professor ensinava os conteúdos programáticos e o estudante exercitava-os a partir de sua aplicação. A autora esclarece que, apesar das variadas percepções que a linha histórica da resolução de problemas matemáticos apresenta, essa visão tem predominado no ensino da matemática por mais de 150 anos.

Por sua vez, Onuchic lembra que, no início do século XX, o método pedagógico brasileiro da matemática centralizava-se em ensinar os conteúdos da disciplina por meio da repetição, priorizando a memorização e o treinamento. Mais tarde surgiu outro encaminhamento, tornando necessário, então, desenvolver a compreensão e o entendimento desses conteúdos. A autora afirma que “essas duas formas de ensinar não lograram sucesso quanto à aprendizagem dos alunos. Na verdade, alguns alunos aprendiam, mas a maioria não”. (2005, p. 214). Nessa época, já se falava da resolução de problemas como uma forma de aprender matemática e dava-se ênfase aos produtos, não aos processos de resolução, porém ainda não era considerada uma metodologia de ensino.

Nas décadas de 1960 e 1970 vários países, inclusive o Brasil, foram influenciados pelo movimento denominado “Matemática Moderna”, que tem sua base na teoria dos conjuntos, focada nos procedimentos e apoiada numa matemática estruturada. Segundo a autora, essa reforma “acentuava o ensino de símbolos e uma terminologia complexa que comprometia o aprendizado. Nessa reforma o ensino era trabalhado com um excesso de formalização, distanciando-se das questões práticas”. (p. 215). Por essa razão, não atingiu as expectativas às quais se propusera e surgiram muitos questionamentos sobre sua eficiência quanto à aprendizagem e à busca do ensino da matemática voltada para a construção da cidadania.

Nesse contexto, na década de 1970, em meio a muitas pesquisas, surgiu a resolução de problemas como uma metodologia de ensino de matemática, a qual, como esclarece Onuchic (2009), apesar de ter uma longa história na matemática escolar, até então não tinha sido objeto de pesquisa, como metodologia. A resolução de problemas passou a ganhar espaço e na década de 1980 se destacou no cenário da Educação Matemática no Brasil e do mundo como uma nova tendência para melhor ensinar e aprender matemática.

Ainda se referindo à década de 1980, o National Council of Teachers of Mathematics (NCTM – Conselho Nacional de Professores de Matemática)⁵ e colaboradores, por meio do documento *Na Agenda for Action* (Agenda para Ação), apresentaram importantes recomendações no que diz respeito ao fazer matemático, buscando melhorias na Educação Matemática, focada na educação para todos. A autora esclarece que a primeira recomendação do documento é que “resolver problemas deve ser o foco da Matemática escolar para os anos 80”. (2005, p. 214).

Huamán também trata disso ao assinalar:

A “era da resolução de problemas”, fundamentada a partir de recomendação feita no documento “Uma Agenda para a Ação”, do NCTM, em 1980, diz que Resolução de Problemas deveria ser o foco da matemática escolar nos anos 80. No início da década de 90, a UNESCO, através da sua declaração mundial sobre Educação para todos, também declara claramente que a resolução de problemas deve ser um instrumento essencial da aprendizagem, do mesmo modo que a leitura, a escrita e o cálculo (2006, p. 20).

O NCTM publicou, no final da década de 1980 e início da de 1990, uma série de documentos, denominados *Curriculum and Evaluation Standards for School Mathematics*, *Professional Standards for Teaching Mathematics* e *Assessment Standards for School Mathematics*, objetivando uma revolução na Educação Matemática.

Esses documentos, os *standards*, visavam “estimular políticas educacionais, pais, professores, administradores, comunidades locais e conselhos escolares a melhorar os programas de Matemática em todos os níveis educacionais”. (ONUCHIC, 2005, p. 217). Portanto, para atingir esse objetivo foi necessário um novo encaminhamento dos currículos escolares. A autora esclarece que “a característica encontrada nesses currículos é o uso de contextos na Resolução de Problemas como um meio de desenvolver os conteúdos matemáticos e fazer conexões com outras áreas”. (p. 217). Pires endossa essa ideia e a amplia descrevendo a partir dos *standards* curriculares do NCTM a lista das cinco necessidades centrais a todos os estudantes do ensino fundamental:

⁵ O NCTM é uma organização profissional, sem fins lucrativos. Conta com mais de 125000 associados e é a principal organização para professores de matemática desde K-12 (Pré-primário-escola secundária). (ONUCHIC, 2005, p. 215).

- que os alunos aprendam a valorizar a Matemática;
- que se sintam seguros de sua capacidade de fazer Matemática;
- *que cheguem a resolver problemas matemáticos*;
- que aprendam a comunicar-se por meio da Matemática;
- que aprendam a raciocinar matematicamente (2000, p. 158, grifo nosso).

A lista apresentada por Pires novamente reforça a importância central da resolução de problemas no ensino da matemática no que tange ao aprendizado e ao desenvolvimento do estudante.

É nesse contexto de reformas e pesquisas que a resolução de problemas no Brasil alicerça-se como método de ensino, como nova metodologia para se atingir o ensino-aprendizagem da matemática, e proposição de problemas é a unidade desencadeadora desse processo, favorecendo a apropriação do significado de conceitos e a conexão dos conteúdos matemáticos entre si e com outras áreas.

Fica claro pelas abordagens apresentadas que a matemática não é uma ciência pronta e acabada, mas, sim, fruto de um processo histórico-político-cultural que se desenhou ao longo do tempo, com grandes movimentos, registrados por meio de evoluções, transformações, reformas e mudanças marcantes, algumas destacadas neste breve retrospecto histórico. É nesse sentido que os movimentos marcantes em prol do ensino e da aprendizagem continuam acontecendo. Agora é a vez dos Parâmetros Curriculares Nacionais (1998), os PCNs, que nascem fundamentados nos princípios do *standards* do NCTM.

Sobre os Parâmetros Curriculares Nacionais de Matemática, Onuchic esclarece que

os objetivos gerais da área de Matemática nos PCN, buscam contemplar várias linhas para trabalhar o ensino de Matemática. Esses objetivos têm como propósito fazer com que os alunos possam pensar matematicamente, levantar idéias Matemática, estabelecer relações entre elas, saber se comunicar ao falar e escrever sobre elas, desenvolvendo formas de raciocínio, estabelecer conexões entre temas matemáticos e de fora da Matemática e desenvolver a capacidade de resolver problemas, explorá-los, generalizá-los e até propor novos problemas a partir deles. [...] Especificamente no que se refere à Matemática, os PCN indicam a Resolução de Problemas como ponto de partida das atividades Matemáticas e discutem caminhos para se fazer Matemática na sala de aula (2005, p. 218).

De acordo com a autora, o fazer matemático deveria ter como ponto de partida a formulação e resolução de problemas, a fim de proporcionar a ampliação e apropriação dos conceitos matemáticos.

Em síntese, na história da matemática, no que se refere à resolução de problemas, além das marcas desenhadas pelas reformas e mudanças, pelos padrões americanos e parâmetros nacionais, também se registraram as contribuições de Polya, as quais tomaram grande proporção e têm orientado muitos daqueles que buscam neste modelo um caminho para conduzir o processo do aprendizado, tornando-se, inclusive, fonte de pesquisas matemáticas realizadas até hoje.

Apresentou-se neste item uma retrospectiva histórica sobre a resolução de problemas, considerando a linha do tempo da matemática. Torna-se necessário agora investigar heurísticas e peculiaridades do processo da resolução de problemas matemáticos, dialogando com estudiosos e pesquisadores do tema.

2.1.4.2 Processo de resolução: heurísticas⁶ e peculiaridades

Resolver problemas é uma habilidade prática, como nadar, esqui ou tocar piano: você pode aprendê-la por meio de imitação e prática [...] se você quer aprender a nadar você tem de ir à água e se você quer se tornar um bom *resolvedor de problemas*, tem que resolver problemas.

Polya

O pensamento de Polya serve como mote para se tratar o tema desta pesquisa, por ter sido o primeiro matemático a apresentar uma heurística de resolução de problemas específica para a matemática, tornando-se, assim, uma referência no assunto. Muitas de suas ideias são consideradas até hoje, servindo na contemporaneidade como alicerce para muitos estudos na temática. A heurística de Polya organiza o processo de resolução de problema em quatro etapas, como descrito a seguir.

A primeira etapa, intitulada “compreensão do problema”, destaca a necessidade de entender o problema e fazer questionamentos: “Qual é a incógnita? Quais são os dados?”

⁶ Aqui a autora, baseando-se em Pereira, utiliza-se do termo “heurística”, a partir do significado relacionado com a resolução de problemas, que traduz “a arte de inventar, de fazer descobertas”. É o conjunto de sugestões e estratégias que ajude os estudantes a entenderem um problema matemático e a conduzir seus recursos para resolvê-lo. Nesse sentido, o autor esclarece que se referir à heurística de resolução de problemas é referir-se a “métodos e regras que conduzem à descoberta, inovação, investigação e resolução de problemas”. (PEREIRA, 2007, p. 6).

(POLYA, 1995, p. 12). Ainda: Quais são e como são as condições? Essas são suficientes ou não para determinar a incógnita? São redundantes ou contraditórias? Nesta etapa, construir esquemas, figuras e organizar as condições apresentadas no problema pode ser muito útil.

A segunda etapa caracteriza-se pelo “estabelecimento de um plano”, que enfoca a construção de uma estratégia de resolução, encontrando-se conexões entre os dados e a incógnita; aqui, torna-se muitas vezes conveniente o apoio de problemas auxiliares, objetivando as conexões e instigando alguns questionamentos: “Já o viu antes? Ou já viu o mesmo problema apresentado sob uma forma ligeiramente diferente?” (p. 12). Ainda: Você conhece um problema parecido? Observe atentamente os detalhes do problema, ele é familiar? Você recorda alguma estratégia já conhecida e/ou utilizada em outros problemas que possam auxiliar na resolução desse? É possível você resolver uma parte do problema? E agora, quais são os dados que não foram ainda considerados? Do que mais precisamos para a solução completa? Nesta etapa é importante estimular o estudante a buscar conexões entre os dados e o que é solicitado, objetivando estabelecer um plano de ação e definindo prioridades necessárias para a resolução.

A terceira etapa é a “execução do plano”, momento em que se prioriza a execução das estratégias escolhidas e, “ao executar o seu plano de resolução, verifique cada passo. É possível verificar claramente que o passo está correto? É possível demonstrar que ele está correto?” (p. 13). Este é o momento de executar o plano idealizado. Vale lembrar que, se as outras etapas do processo de resolução do problema foram bem desenvolvidas, esta etapa será, provavelmente, a mais fácil. Durante esta fase é muito importante que o estudante seja incentivado a realizar cada etapa do processo de resolução com muita atenção e possa averiguar, passo a passo, se está correto, confirmando assim sua aprendizagem.

A quarta e última etapa é denominada de “retrospectiva” e objetiva examinar a solução obtida, verificando o resultado encontrado a partir do processo desenvolvido. Alguns questionamentos são relevantes nesta etapa: “É possível chegar ao resultado por um caminho diferente? É possível utilizar o resultado, ou o método, em algum outro problema?” (p. 13). Segundo o autor, esta etapa é a mais importante, porque propicia uma depuração e abstração da solução do problema. A depuração tem a finalidade de verificar os procedimentos utilizados, simplificando-os e buscando outras estratégias mais simples de solução; a abstração, de refletir sobre o processo propriamente dito realizado pelo resolvidor, objetivando destacar a essência do problema e do método empregado para resolvê-lo, com o fim de se apropriar do aprendizado adquirido nesse problema e favorecer o processo de resolução de outros problemas.

Diante desses princípios heurísticos do processo de resolução de problemas matemáticos definido por Polya, entende-se que a solução de um problema exige o entendimento deste, a elaboração de um plano de ação que leve a uma meta, a execução do plano idealizado e a análise com vistas a investigar se a meta foi alcançada. Todas as etapas assumem papel importante no processo, mas a quarta se destaca pelas possibilidades existentes de ampliar o poder do resolvidor, ou seja, favorece as possibilidades de fertilização da matemática. Diante dessa realidade, os educadores matemáticos não podem ficar à margem dessa reflexão. Por isso, pergunta-se: como estão sendo trabalhados no cotidiano escolar os problemas matemáticos? Os educadores conhecem a importância de os estudantes percorrerem essas etapas para garantir seu aprendizado e desenvolvimento? E, especificamente sobre a quarta etapa, são conhecedores do seu poder de potencialização para ampliação e apropriação dos significados dos conceitos?

Contribuindo com essa ideia, Pinto esclarece que, tendo como pano de fundo o modelo apresentado por Polya, estudiosos contemporâneos como Lester e Schoenfeld fazem referência à importância dos processos mentais na resolução de problemas, seja por meio das quatro etapas heurísticas de Polya, seja por seus próprios princípios. Segundo o autor, Lester (1980) vai mais longe ao apresentar um modelo heurístico composto por seis etapas, pois

concebe um modelo onde tem em linha de conta os processos mentais envolvidos na resolução de problemas de Matemática, o que até aqui não tinha sido considerado. O seu modelo é constituído por seis fases: (i) Fase da consciencialização; (ii) Fase da compreensão; (iii) Fase da análise do(s) objectivo(s); (iv) Fase do desenvolvimento do plano; (v) Fase da implementação do plano; (vi) Fase de avaliação dos procedimentos e da solução (PINTO, 2010, p. 3).

Com uma visão praticamente equivalente ao nível dos processos mentais envolvidos na resolução de problemas, o autor informa que Schoenfeld (1985) apresenta um modelo caracterizado por “quatro categorias do conhecimento e comportamento: (i) Recursos; (ii) Heurísticas; (iii) Controle; (iv) Concepções (percepções/pré-conceitos)” (p. 3). Destaca que, segundo Schoenfeld, essas categorias se encontram interligadas, sobrepondo-se e interagindo entre si; logo, o sucesso da resolução de problemas matemáticos está diretamente ligado a essas quatro categorias.

Em relação às abordagens destacadas por Pinto, Lester apoia-se na proposta heurística de Polya, enfatizando o papel central da resolução de problemas no ensino da matemática,

numa alusão heurística ao processo de resolução. Schoenfeld apresenta um modelo enbasado nas quatro etapas de Polya, porém acrescentando-lhe outras duas: como selecionar as estratégias apropriadas e como aplicá-las.

Finalizando a temática referente à heurística de resolução de problemas segundo o modelo poliano, é importante esclarecer que Polya não tinha como pretensão que as etapas apresentadas no seu método percorressem, necessariamente, um caminho sequencial, uma após a outra, nem que representassem uma “fórmula mágica” para a resolução de problemas matemáticos. Partindo dessas premissas, o autor afirma que as etapas do processo

não mencionam diretamente a **idéia brilhante**, mas, de fato, todas se relacionam com ela. Para compreender o problema, preparamo-nos para tê-la, para conceber um plano, provocamo-la; uma vez provocada, a idéia brilhante, levamo-la adiante; fazendo o retrospecto e examinando a solução, procuramos aproveitá-la melhor (1995, p. 131).

Na perspectiva de que, quando temos ideias organizadas, o processo de resolução de um problema matemático torna-se mais eficaz do que quando não o estão, a heurística de Polya, endossada e ampliada por Lester e Schoenfeld, auxilia o estudante a ser um bom resolvidor de problemas. Defende-se a ideia de que é importante saber organizar as ideias, definir as estratégias de ação e ter criatividade para trilhar novos caminhos para a solução.

Baseando-se nessas considerações e objetivando o ensino-aprendizagem, para favorecer a criatividade dos estudantes e encorajá-los a realizar novas estratégias, destacam-se a seguir peculiaridades da resolução de problemas com vistas a identificar aspectos otimizadores desse processo.

Valorizar o problema no sistema de ensino-aprendizagem e as possibilidades que fluem durante a resolução ao entrecruzar os saber matemáticos é o que Pires defende, afirmando que o processo de resolução de um problema engloba diversas ações: “a exploração do contexto da situação, a elaboração de novos algoritmos, a criação de modelos, a formulação e a própria criação de novos problemas e não meramente a escolha ou a combinação de algoritmos ou métodos conhecidos” (2000, p. 165). A autora refere-se ao fazer pedagógico do ensino de matemática por meio da exploração de problemas, defendendo o conceito de resolução de problemas. Esclarece que “a resolução de problemas não é, portanto, apresentada como um tema diferenciado, e sim como um processo que deve impregnar todo o trabalho e proporcionar o contexto em que se pode apreender conceitos e habilidades” (p. 165).

Em relação às abordagens feitas por Pires sobre os aspectos que englobam um problema matemático, compreende-se que, numa atividade assim nomeada, ocorrem diversas ações, pois os estudantes se envolvem ativamente no processo de resolução e realizam variados movimentos em busca de possibilidades de solução. Esses movimentos se entrelaçam, desenhando a partir dos saberes envolvidos um cenário de rede, ou, como a própria autora nomeia, uma ideia de rede. Ao referir-se à ideia de rede, Pires faz uma analogia com o entrelaçamento de múltiplas relações, interpretações, estratégias e conexões, que, estando ou não relacionadas ao âmbito dos conhecimentos matemáticos, em forma de fios conectados, por malhas e nós, tecem uma teia. Essa analogia representa os movimentos que os estudantes vão realizando enquanto buscam a solução do problema. A autora esclarece que a ideia de rede, no campo cognitivo, “comparece cada vez que se pretende demonstrar que a compreensão do tema é constituída por meio de múltiplas relações, que podem ser estabelecidas entre ele e outros temas”. (p. 117). Utilizando o mesmo contexto, explica que o conhecimento também “é apresentado como uma rede cujos pontos vão se construindo em várias direções, em vários sentidos, cuja formação se altera e se reestrutura praticamente a cada vez que um *ponto* é incorporado a ela; é um sistema” (p. 117).

Diante dessa perspectiva de rede, pode-se visualizar o problema matemático como provedor de uma grande teia, uma malha matemática, na qual numa lógica rizomática⁷ se desenvolvem numerosas possibilidades, estratégias e conexões, interligando os conceitos já adquiridos aos *links* de potencialização e de construção de novos conceitos. Assim, toda a dinâmica que produz um problema matemático compõe-se a partir da subjetividade de cada resolvidor, uma pluralidade de conexões. Essa é também a proposta sugerida nos Parâmetros Curriculares Nacionais (BRASIL, 1998), que ressaltam a importância de se buscarem várias conexões entre os conteúdos matemáticos, assim como com outras disciplinas, endossando a ideia de rede, teia matemática.

Os Parâmetros Curriculares também esclarecem que, no processo de resolução de um problema matemático, pressupõe-se que o estudante “elabore um ou vários procedimentos de resolução (como realizar simulações, fazer tentativas, formular hipóteses), compare seus resultados com os de outros alunos e valide seus procedimentos”. (BRASIL, 1998, p. 42). E reforçam que

⁷ A autora utiliza-se da expressão *lógica rizomática* a partir das equivalências presentes, que traduzem uma lógica da multiplicidade, compreendendo-se que num rizoma entra-se por qualquer lado, pois cada ponto se conecta com qualquer outro: “é feito de direções móveis, sem início ou fim, mas apenas um meio, por onde ele cresce e transborda, sem remeter a uma unidade ou dela derivar em suma, o rizoma é uma multiplicidade” (PELBART apud CABRAL; BORGES, 2009, p. 5).

aprender a dar uma resposta correta, que tenha sentido, pode ser suficiente para que ela seja aceita e até seja convincente, mas não é garantia de apropriação do conhecimento envolvido. Além disso, é necessário desenvolver habilidades que permitam provar os resultados, testar seus efeitos, comparar diferentes caminhos para obter a solução (p. 42).

O documento PCNs esclarece que a centralidade da resolução do problema matemático não é mais apenas a resposta correta, mas o processo de resolução, que inclui a resposta. Outro aspecto apontado é a resolução de problemas como eixo organizador do processo de ensino-aprendizagem de matemática, considerando que

a situação-problema é o ponto de partida da atividade matemática e não a definição. No processo de ensino e aprendizagem, conceitos, ideias e métodos matemáticos devem ser abordados mediante a exploração de problemas, ou seja, de situação em que os alunos precisem desenvolver algum tipo de estratégia para resolvê-las [...] a resolução de problemas não é uma atividade para ser desenvolvida em paralelo ou como aplicação da aprendizagem, mas uma orientação para a aprendizagem, pois proporciona o contexto em que se pode apresentar conceitos, procedimentos e atitudes matemáticas (BRASIL, p. 40-41).

Como base nas contribuições dos parâmetros, infere-se que o ponto de partida para o ensino da matemática não é a definição, mas o problema, indicando uma prática pedagógica que se constrói baseada na interpretação, na compreensão e na apropriação dos significados dos conceitos. Tradicionalmente, no fazer matemático as atividades de resolução de problemas são apresentadas sempre depois de se ensinar o conteúdo, objetivando a aplicação dos conceitos aprendidos. Nesse processo, servem exclusivamente para o estudante exercitar os modelos matemáticos ensinados pelo professor. Contrastando com esse cotidiano escolar, os parâmetros orientam que a resolução de problema deve ser indicada como ponto de partida da aprendizagem, ou seja, uma estratégia que conduz e proporciona o aprendizado, promovendo investigação e exploração. Desse modo, os estudantes podem se apropriar dos conhecimentos e dos procedimentos matemáticos.

Nesse contexto, os educadores matemáticos são convidados a repensar sua práxis, pois o foco deixa de ser a tradicional definição dos conceitos, seguida da fixação por meio de exercícios e problemas, passando a ser a problematização a desencadeadora do processo da aprendizagem. Neste caso, um conceito matemático vai se construindo e se articulando com outros conceitos. Isso exige no problema a ideia de novidade e de desafio, não explicitando

todas as informações necessárias para a resolução, o que proporciona condições para a elaboração de novos conhecimentos. Essa é uma prática pedagógica que se aproxima da ideia de rede, já apresentada anteriormente.

Os pesquisadores recomendam que os educadores matemáticos ensinem os conceitos, sempre que possível, partindo de uma situação-problema. Nesse sentido, Dante afirma que

um dos principais objetivos do ensino de Matemática é fazer o aluno pensar produtivamente e, para isso, nada melhor que apresentar-lhe situações-problemas que o envolvam, o desafiem e o motivem a querer resolvê-las. Esta é uma das razões pela qual a resolução de problemas tem sido reconhecida no mundo todo como uma das metas fundamentais da Matemática no 1º Grau (2003, p.11).

Nessa mesma ótica, ensinar matemática valorizando a resolução de problemas como um processo de ensino-aprendizagem significativo é uma tendência atual. A esse respeito, Brito confirma que as atuais propostas e sugestões para matemática escolar “têm posto uma grande ênfase no ensino através da solução de problemas” (2006, p. 30). Essa é encontrada nos Parâmetros Curriculares Nacionais e também nos *Principles and Standards for School Mathematics* (2000), mencionados anteriormente.

Em relação às abordagens apontadas nos Parâmetros Curriculares Nacionais e pelos autores citados, compreende-se que o ensino da matemática deveria partir de uma problematização e no processo de resolução não se deveria analisar linearmente somente a resposta encontrada, mas também as variadas estratégias e hipóteses construídas durante o processo de resolução.

O estudioso Wood contribui com o tema e esclarece que há países que promovem um olhar totalmente focalizado nos saberes matemáticos, através da aprendizagem e da formação dos conceitos. Relata que uma das maneiras de os estudantes russos e japoneses desenvolverem sua competência matemática é variando os tipos de problemas e as soluções, ou seja, eles procuram desenvolver a resolução do mesmo problema de maneiras diferentes, analisando as diversas possibilidades e muitas vezes “inventam métodos de solução mais elegantes do que os sugeridos pelo professor”. (WOOD, 2003, p. 259). Nas escolas russas, por exemplo, “é uma prática comum ‘misturar’ diferentes tipos de problemas matemáticos, para que o aprendiz não se veja diante de longas sequências de problemas que podem ser resolvidos pela aplicação repetitiva do mesmo procedimento ou estratégia” (p. 258). Nessa perspectiva, o autor afirma que, quanto mais o estudante vai praticando a mesma estratégia,

mais esta vai se tornando automática e a capacidade do resolvidor de visualizar novas e mais elaboradas soluções vai diminuindo. Assim, essas estratégias ajudam a combater a aplicação mecânica de regras meramente decoradas e, provavelmente, também auxiliam o estudante a perceber a aprendizagem matemática como um processo de construção.

Wood apresenta outras importantes contribuições sobre essa temática, como: a importância da ajuda do outro, por menor que seja, no processo de resolução do problema, motivando o resolvidor a pensar e a trilhar o caminho do sucesso da solução. O autor justifica dizendo que há situações em que, deixando o estudante agir sozinho, ele “agiria impulsivamente e, ao fazer isso, não conseguiria mobilizar seus recursos para abordar problemas que é capaz de resolver” (p. 257), o que, provavelmente, faria com competência interagindo com outro sujeito. De forma crítica, refere-se à ênfase dada à velocidade da solução de problemas e esclarece que “resolver vários problemas do mesmo tipo em rápida sucessão levam os alunos a ver o ato de ‘fazer’ matemática como um caso de lembrar e aplicar regras sem reflexão” (p. 258), recorrendo, assim, a um caminho inverso da construção e da apropriação do conhecimento matemática, o que, segundo ele, não é recomendável.

Em relação às abordagens feitas por Wood, percebe-se a importância de promover espaços na aula de matemática para trabalhos em grupo, nos quais os estudantes trabalham juntos na solução de problemas, interagindo e promovendo a aprendizagem também interpessoalmente, como sugere a teoria histórico-cultural. Aliado a esse processo, o estudante pode dispor de duas ou mais maneiras processos para resolver o mesmo problema e todas produzirem a mesma resposta. Essa estratégia se apresenta muito favorável para o seu aprendizado e seu desenvolvimento.

Segundo os Parâmetros Curriculares Nacionais (1998) e os autores Brito (2006), D’Ambrósio (2009), Dante (2003), Huamán (2006), Onuchic (2005) e (2009), Pinto (2010), Pires (2000), Polya (1995) e Wood (2003), compreende-se que, além das características de um problema matemático ilustradas anteriormente no trinômio desejo-desafio-pluralidade, outros aspectos são relevantes nesse processo, tais como a heurística, a ideia de rede, a centralidade no processo, a problematização inicial, as estratégias, os tipos de problemas e a interação.

Sintetizando as diferentes contribuições, entende-se que a heurística organiza as ideias, tornando mais eficaz o processo de resolução; a ideia de rede contempla diferentes conexões, interligando os saberes matemático, e o objetivo central da resolução do problema está, sobretudo, no processo, que inclui a resposta encontrada. Também há sugestão de se iniciar o ensino por uma problematização, de modo que um problema seja o ponto de partida da

aprendizagem, não o conceito propriamente dito, prática esta ainda pouco comum nas aulas de matemática. A respeito do desenvolvimento das capacidades matemáticas, destaca-se a importância de variar os tipos de problemas e incentivar os estudantes a desenvolverem soluções variadas para o mesmo problema, como também é importante proporcionar atividades de grupo, nas quais eles possam contar com a ajuda do outro, interagindo professor/estudante e estudante/estudante.

Vale reforçar a ideia de que as múltiplas possibilidades e estratégias de solução de um problema matemático, agregadas à subjetividade de cada resolvidor, retratam a interpretação hermenêutica de cada estudante. É exatamente essa interpretação que favorece as conexões entre os saberes matemáticos e auxilia no desenvolvimento das competências matemáticas, promovendo a efetiva aprendizagem.

Mediante essa interpretação referente ao processo de resolução de um problema matemático, apresentam-se essas ideias na forma de gráfico (Figura 4) para melhor explicitar esse processo.



Fonte: Elaboração da autora.

Figura 4 – Síntese das relevâncias do processo de resolução de um problema matemático.

É importante destacar que a figura, foi elaborada pela pesquisadora, segundo uma lógica rizomática, em que as oito sínteses nela configuradas se apresentam interligadas e centralizadas no processo de resolução de um problema matemático. No decorrer desse processo ocorrem movimentos circulares e/ou rizomáticos, desenhando uma malha de saberes, o que impulsiona à ampliação e apropriação dos significados dos conceitos matemáticos, produzindo aprendizagem-desenvolvimento não somente no âmbito dessa disciplina.

Faz-se necessário, após as abordagens apresentadas a respeito do processo de resolução do problema matemático, analisar algumas peculiaridades sobre a importância da interação entre sujeitos, além de pesquisar a relevância da teoria interacionista proposta pelos estudiosos do tema em questão.

2.2 Alguns aspectos relevantes sobre a teoria histórico-cultural

O aporte teórico que embasa esta pesquisa, como explicitado anteriormente, é a teoria histórico-cultural, por estar fundamentada na interação social. As interações entre pares são destacadas na pesquisa porque, ao analisar minha prática pedagógica como educadora matemática, proponho-me estudar as situações que ocorrem a partir das interações entre professor/estudante e entre estudante/estudante em situações didáticas reais de sala de aula no processo de resolução de problemas matemáticos, otimizadoras do aprendizado e do desenvolvimento. Assim, apresentam-se algumas contribuições vigotskianas referentes à aprendizagem e ao desenvolvimento no contexto escolar, zonas de desenvolvimento e formação de conceitos.

2.2.1 Aprendizagem e desenvolvimento no contexto escolar

Segundo Vigotski, a aprendizagem e o desenvolvimento estão interligados e são interdependentes, ainda que constituam conceitos distintos. Destaca que a aprendizagem das crianças inicia bem antes do seu ingresso na escola. A criança já traz uma bagagem de vida

(familiar, cultural, ambiente social, histórica) e muitas experiências que constituem parte significativa de seu aprendizado, o que deve ser considerado na escola. Exemplificando, “as crianças começam a estudar aritmética na escola, mas muito antes elas tiveram alguma experiência com quantidade _ tiveram que lidar com operações de divisão, adição, subtração [...]”. (1998, p. 110). Pelas experiências vividas no seu dia a dia, ao interagir com pessoas, objetos, símbolos e situações do cotidiano, a criança vai formando conceitos espontâneos, que utiliza, inicialmente, de forma natural, através da fala, do diálogo, de imitações, das atividades que pratica. Só mais tarde, com os conceitos científicos que vai conhecendo na escola, é que se apropria conscientemente dos conceitos aprendidos.

Vigotski apresenta algumas considerações relevantes para essa análise:

[...] o aprendizado não é desenvolvimento; entretanto, o aprendizado adequadamente organizado resulta em desenvolvimento mental e põe em movimento vários processos de desenvolvimento que, de outra forma, seriam impossíveis de acontecer. Assim, o aprendizado é um aspecto necessário e universal do processo de desenvolvimento das funções psicológicas culturalmente organizadas e especificamente humanas (1998, p. 118).

Assim, é fundamental compreender o conceito de indissociação da aprendizagem e do desenvolvimento, pois não levar isso em consideração traz consequências muito sérias à prática pedagógica. Uma delas é que a aprendizagem se torna um processo de aquisição de conhecimento linear e não progressivo, muito diferente do que se denomina “ensino em espiral”, em que aprender promove desenvolvimento mental e, assim, proporciona-se aprendizagem, gerando, então, um movimento espiralado.

Para discutir a formação de conceitos matemáticos promovendo aprendizagem-desenvolvimento no contexto escolar, segundo Miguel (2010), é necessário levar em consideração três aspectos fundamentais norteadores do fazer pedagógico: contextualização, historização e enredamento. Sobre o primeiro e o segundo aspectos, cabe destacar semelhanças à teoria histórico-cultural. Quando os saberes escolares são trabalhados de forma contextualizada, consideram-se e valorizam-se as experiências trazidas pelos estudantes, sua bagagem de vida; também se respeita sua cultura e, assim, promove-se sua participação através de suas vivências, pois, para Vigotski, “o aprendizado das crianças começa muito antes de elas freqüentarem a escola. Qualquer situação de aprendizagem com a qual a criança se defronta na escola tem sempre uma história prévia”. (1998, p. 110). Ocorre, dessa forma,

uma verdadeira interação com o processo de formação de novos conceitos, que se constrói de forma realmente significativa. Isso também acontece quando se trata a aprendizagem como um processo em formação, uma história que está se construindo, pois o estudante participa como protagonista da história, contribuindo com suas experiências e aprendendo com o processo.

O terceiro aspecto justifica-se pela necessidade de relacionar os conteúdos entre si com outros conteúdos e com outras disciplinas. Os próprios Parâmetros Curriculares Nacionais sugerem a importância desse entrelaçamento dos conteúdos. Na atualidade, sendo exemplo da preocupação que se deve ter em organizar os conteúdos em redes de significados, ou seja, os saberes escolares precisam estar interligados, contextualizados, não fragmentados.

Dessa forma, aprendizagem e desenvolvimento no contexto escolar, na perspectiva vigotskiana, exigem um pensar pedagógico no qual educador é um promotor do processo ensino-aprendizagem, propondo e orientando atividades pedagógicas que proporcionem ao estudante o exercício de sua capacidade de resolver problemas e a formação de novos conceitos, alicerçados nas interações que ocorrem no ambiente escolar.

Essa mudança de olhar, descentralizando o papel do professor, conduz a que o estudante seja mais agente e menos espectador no seu processo de ensino-aprendizagem. Contudo, isso se consolidará na prática pedagógica quando os grupos de professores tiverem consciência da necessidade dessa mudança. Ao se optar por essa nova perspectiva de educação, encontram-se as melhores alternativas para superar as dificuldades. Nesse sentido, é de grande importância a formação contínua dos professores, por meio de estudos de atualização e do contato com significativas teorias sobre ensino-aprendizagem.

As abordagens apresentadas sobre aprendizagem e desenvolvimento no contexto escolar provocam reflexões sobre atividades pedagógicas alicerçadas nas interações que ocorrem no ambiente escolar, tornando, assim, necessário investigar sobre as zonas de desenvolvimento estudadas e apresentadas por Vigotski e seus seguidores.

2.2.2 Zona de desenvolvimento proximal

Na definição de zona de desenvolvimento proximal (ZDP), Vigotski (1998) considera desenvolvimento potencial aquilo que o sujeito poderá construir com auxílio, pois ainda precisa de orientação, e desenvolvimento real, como aquilo que já foi construído, está

consolidado pelo indivíduo, aquilo que ele já é capaz de fazer por si só. O autor destaca também a importância dos dois níveis de desenvolvimento na criança, apresentando como um aspecto fundamental em sua teoria a necessidade da interferência do outro nesse processo, como um agente que possibilita mudanças no desenvolvimento do sujeito.

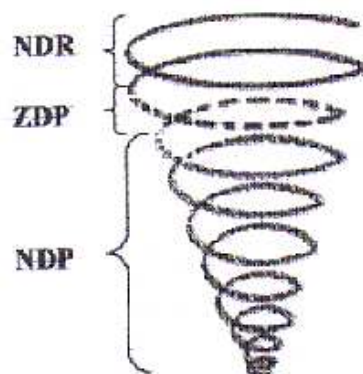
Oliveira esclarece que Vigotski, em seus estudos, aborda a ZDP como o “caminho que o indivíduo vai percorrer para desenvolver funções que estão em processo de amadurecimento e que se tornarão funções consolidadas, estabelecidas no seu nível de desenvolvimento real” (1999, p. 60). Segue assinalando que “aquilo que uma criança é capaz de fazer com a ajuda de alguém hoje, ela conseguirá fazer sozinha amanhã” (1999, p. 60). Vigotski ainda esclarece que

a zona de desenvolvimento proximal permite-nos delinear o futuro imediato da criança e seu estado dinâmico de desenvolvimento, propiciando o acesso não somente ao que já foi atingido através do desenvolvimento, como também àquilo que está em processo de maturação (1998, p. 113).

Assim, a ZDP é, numa mesma situação de aprendizagem, a distância existente entre a capacidade do indivíduo de resolver um problema sem necessitar de ajuda e o momento em que ainda necessita da colaboração de outro. Trata-se, então, do ponto intermediário do processo de desenvolvimento.

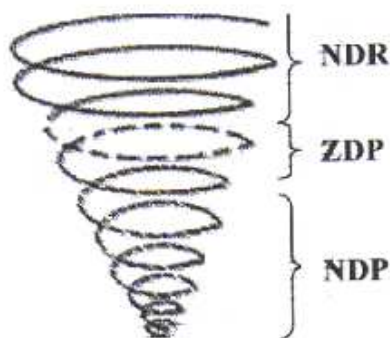
Carrara, a respeito, expõe:

Podem-se ilustrar essas etapas, estabelecendo-se a relação com o esquema abaixo. Desenvolvimento em espiral: a criança traz à tona suas potencialidades, a partir de estímulos externos e da motivação.



- O traço contínuo representa aquilo que a criança é capaz de fazer por si só (NDR);
- O tracejado, por sua vez, representa uma determinada tarefa que a criança é capaz de realizar, desde que mediada e estimulada adequadamente (ZDP);
- O ziguezague representa, nesse momento do desenvolvimento, algo que a criança é incapaz de fazer, mesmo com auxílio de outrem.

Após essa ilustração, é importante que se visualize o que acontecerá com essa figura, a partir do momento em que a criança já construiu o seu conhecimento, mediada pelo grupo e/ou educador:



Note que, o que anteriormente caracterizou-se por ZDP passa a integrar o NDR, demonstrando que houve aprendizado e que a criança está pronta para avançar mais uma etapa. E, assim, sucessivamente em todas as fases de seu desenvolvimento, em todas as áreas do conhecimento (2008, p. 2).

Baseando-se na perspectiva vigotskiana a respeito da ZDP, fica clara a importância da interferência do outro (colegas e professores) no processo ensino-aprendizagem, pois é exatamente na zona de desenvolvimento proximal que a contribuição do outro se faz mais necessária. É a partir disso que o estudante que já iniciou o processo de desenvolvimento vai realmente consolidar sua aprendizagem.

O papel que a escola assume nesse sentido é de promotora de desenvolvimento. Para isso, deve considerar o nível de desenvolvimento real em que o estudante se encontra no processo ensino-aprendizagem e, a partir desse ponto, fazer contribuições e interferências, promovendo o seu desenvolvimento e respeitando seu potencial. Assim se realizando, a escolarização, portanto, deixa de lado o ensino linear, conteudista, fragmentado, concentrando seus esforços num processo dinâmico, que envolve o aprender para se desenvolver e o se desenvolver para aprender. Oliveira, sobre esse aspecto, assinala que “o professor tem o papel explícito de interferir na zona de desenvolvimento proximal dos alunos, provocando avanços que não ocorreriam espontaneamente. O único bom ensino, afirma Vygotsky, é aquele que se adianta ao desenvolvimento”. (1999, p. 62).

Considerando a ideia central da teoria histórico-cultural, de que o aprendizado se dá “de fora para dentro”, ou seja, primeiro acontece em nível social-interpessoal e, depois, em

nível individual-intrapessoal, fica fácil concluir sobre a importância do fazer pedagógico baseado em trabalho de grupo, no qual os estudantes podem interagir uns com os outros. Dessa forma se está proporcionando um momento para que os estudantes que “sabem” “ensinem” os que ainda “não sabem”. Esse contato direto e autônomo dos estudantes nos grupos desempenha um importante papel na formação do ser humano, pois, como apontam Garnier, Bednarz e Ulanovskaya, “trabalhar com várias pessoas permitem também a presença conjunta de estratégias diversas com as quais um indivíduo sozinho não se confrontaria e leva o indivíduo a examinar sua proposta de solução em relação a outras”. (1996, p. 42).

Oliveira também defende essa ideia: “É através da relação interpessoal concreta com outros homens que o indivíduo vai chegar à interiorização das formas culturalmente estabelecidas de funcionamento psicológico”. (1999, p. 38). Nessa concepção, para se desenvolver, o outro é necessário.

Faz-se necessário, considerando as abordagens vigotskianas apresentadas, referentes à zona de desenvolvimento e à importância da interferência do outro no processo ensino-aprendizagem, investigar sobre os diferentes níveis de desenvolvimento, os estágios, segundo Vigotski (2000), pelos quais o sujeito passa no processo de formação de conceitos.

2.2.3 Formação de conceitos

Para Vigotski (2000), a ideia norteadora da formação de conceitos está fundamentada num processo de construção que se dá a partir da interação do sujeito com o meio em que vive, estando, assim, diretamente relacionado com a ZDP. Esse processo faz parte do desenvolvimento cognitivo do indivíduo e acontece nas relações sociais, sobretudo em seus aspectos histórico-culturais, os quais que disponibilizam ao sujeito uma rede simbólica que expressa o mundo real, proporcionando, dessa forma, uma leitura mediada da sua realidade. Segundo o autor, o processo de aprendizagem não ocorre apenas com a ação do indivíduo sobre o mundo, mas, sobretudo, pelas intervenções realizadas por outros indivíduos, pois é com essa relação interpessoal que o sujeito internaliza as experiências vividas.

Assim, é indispensável para o desenvolvimento de conceitos que ocorra a internalização, já que é nesse processo que parte das vivências externas que os conceitos são realmente aprendidos. Cabe lembrar também que não se trata apenas de uma operação de transferência de uma parte da experiência externa para o âmbito interno, mas que, ao

transferir uma informação externa, esta necessariamente passa pela subjetividade do indivíduo, como uma forma de “reconstrução interna” – como muitos estudiosos de Vigotski apresentam o processo de aprendizagem – e final dessa operação, em que o que é interpessoal passa a ser intrapessoal.

Aprendizagem e desenvolvimento se complementam à medida que o sujeito interage com o seu meio sócio-histórico-cultural, apropriando-se de forma gradual de novas ferramentas de mediação, e a linguagem é um dos principais instrumentos de internalização, pois, segundo Vigotski, é por meio da fala que se chega ao pensamento. O desenvolvimento se dá pela reconstrução interna, uma operação que ocorre no campo psicológico, onde se desenvolvem funções mais avançadas, as quais se aliam às funções psicológicas tradicionais, criando uma rede de relações com funções diversas e distintas. Assim, o desenvolvimento de conceitos ocorre por meio de um movimento que parte do nível social para o nível individual, e nesse processo que vai da relação interpessoal para a intrapessoal forma-se o conhecimento.

As concepções apresentadas por Vigotski descrevem o processo no qual se dá a formação de conceitos, relacionando-os com o pensamento e a linguagem. Quando um conceito é sintetizado em uma palavra, como, por exemplo, uma caneta, abstraem-se desse objeto também as suas características, dimensões, qualidades, etc. Essa função de generalização permite a comunicação entre as pessoas. Assim, quando uma pessoa conversa com outra pessoa referindo-se a uma caneta, não importa se é esferográfica ou hidrográfica, se é metálica ou de plástico, pois, mesmo que as duas pessoas que estão dialogando tenham em mente imagens de diferentes canetas, ocorrerá o entendimento. Isso acontece porque no conceito caneta está preservada, de forma geral, a sua característica essencial, ou seja, não é necessário visualizar a caneta para que seja objeto do diálogo. Assim, a linguagem é uma das ferramentas para a aquisição dos conceitos e sua internalização, especialmente na relação e no diálogo com os outros.

Vigotski também esclarece em sua obra *A construção do pensamento e da linguagem* que a formação de conceitos percorre um caminho marcado por etapas específicas. A primeira é denominada de “sincretismo”, que se refere ao pensamento sincrético, cuja característica está no agrupamento desordenado de objetos em relação às palavras que servem para nomeá-los, sem elo entre eles. A segunda etapa, denominada de “pensamento por complexos”, difere da anterior, porque os objetos começam a ser agrupados de acordo com relações que existem entre eles. Observa-se nesta fase do processo o desenvolvimento de um pensamento coerente e com menos subjetividade, mas ainda pouco lógico. Nessa construção, o processo passa por etapas: a primeira é a associação dos objetos em razão de qualquer semelhança, evoluindo-se

para associações mais complexas e relacionando um grande número de semelhanças; mais adiante ocorre a formação de cadeias na forma de elos, tomando posteriormente características de comunidade. Assim vai ocorrendo até a última das etapas, que é quando o pensamento está no *hall* de entrada da formação de conceitos, ou seja, caracteriza-se como um passo anterior ao da formação do conceito: o “pseudoconceito”.

O método de busca desenvolvido por Vigotski fundamentou a sua teoria sobre a formação de conceitos e caracteriza-se por oferecer, simultaneamente, ao indivíduo objetos e palavras. Objetos de diferentes formas, cores, tamanhos e espessuras, nomeados por palavras que não têm nenhum sentido lógico conceitual e que não possuem nenhuma relação entre si, são apresentados ao sujeito de forma desordenada. Depois de realizar suas experiências com crianças, jovens e adultos, Vigotski concluiu que a formação de conceitos se inicia na infância, mas se fortalece na adolescência, evoluindo conforme o amadurecimento, o que está diretamente ligado aos conhecimentos adquiridos e ampliados com a intervenção de outros sujeitos.

Apesar de essa etapa estar muito próxima à formação de conceitos, ainda não ocorreu a abstração e a síntese. A terceira etapa refere-se ao “pensamento conceitual”, fase do processo em que acontece a abstração. Nesta, os conceitos, são formados, desenvolvidos e influenciados tanto por fatos externos como por processos internos, entre os quais a atenção intencional, a memória, a abstração para comparação e diferenciação, a sistematização e a simbolização por meio de signos.

Com base nessas análises e nos fatores envolvidos no processo de aprendizagem, percebe-se que não é possível atribuir à escola toda a responsabilidade pela formação conceitual de um sujeito. Vigotski sinaliza em sua obra que o papel principal reservado ao professor, com sua linguagem, é o de assumir a função de mediador no processo, pois são os próprios estudantes que formam os seus conceitos. Cabe-lhe, pois, instrumentalizar o estudante, colocando-o em contato com as diversas formas de símbolos, significados e valores, orientando-o para que se aproprie das informações de forma que, ao internalizá-las, venha a concretizar o processo de construção conceitual. Faz-se necessário refletir sobre a função do diálogo na da relação entre sujeitos, em virtude de a pesquisa estar alicerçada nas interações e, conseqüentemente, nos diálogos no ambiente escolar.

Nesse sentido, torna-se necessário fazer reflexões e conhecer algumas contribuições de pesquisas já realizadas referentes à temática em questão.

2.3 Contribuições de pesquisas realizadas

O universo de pesquisas realizadas no contexto da educação e, especificamente, na Educação Matemática é vasto e suas contribuições são as mais variadas possíveis. Aqui se destacam alguns desses resultados e análises referentes a duas temáticas: interações entre pares e resolução de problemas.

2.3.1 Pesquisas focalizadas nas interações entre pares

A produção no campo das interações entre pares num ambiente interativo de aprendizagem, mais especificamente entre professor e estudante e entre estudante e estudante, ocorrida no contexto escolar, é numerosa e apresenta significativas contribuições para a qualificação do fazer pedagógico.

Referindo-se às interações entre pares, Bonilla (2005) descreve o atual perfil dos estudantes, esclarecendo que não gostam da monotonia, muito menos da repetitividade; portanto, as atividades escolares precisam ser organizadas de forma criativa e interessante, num processo de interatividade entre professor e estudantes. Com esse fim, algumas pesquisas enfatizam a importância de se criarem espaços de interação que promovam o aprendizado, por meio de intervenções e de diálogos entre professor/estudante e entre estudante/estudante.

Nessa perspectiva cita-se a pesquisa de Raupp (2009), intitulada *Educação matemática: processos interativos em situações de jogo no ensino fundamental*, com o qual a autora investigou sua própria prática de docente de matemática do ensino fundamental num processo de professor-reflexivo, analisando, com base na teoria histórico-cultural, atividades de aula que retratavam momentos do processo ensino-aprendizagem tendo como recurso o jogo. A problematização pesquisada foi: “Que modalidades de interação podem ser proporcionadas pelo jogo, para promover o aprendizado e o desenvolvimento dos estudantes?”, objetivando analisar as interações ocorridas em situações de jogo e identificar possíveis mudanças na sua prática pedagógica durante o período de pesquisa. Participaram das atividades investigadas estudantes de quarta a sexta série do ensino fundamental de uma escola da rede privada de ensino, da cidade de Passo Fundo/RS. A autora afirma que,

além do aspecto cognitivo, os jogos permitiram desenvolver maior autonomia na execução das tarefas, uma vez que a professora não ficava no centro do processo intervindo o tempo todo nas jogadas, mas estimulava os estudantes a tomarem suas próprias decisões e analisarem as consequências de suas ações. Este tipo de atitude diante da situação proposta permitiu observar que eles ficaram mais atentos e interessados no que estavam fazendo. O uso de jogos contribuiu também para o desenvolvimento afetivo nos momentos em que a cooperação e a solidariedade estiveram presentes; o desenvolvimento moral, ao ser debatida a questão da honestidade e do respeito às regras, e o desenvolvimento social, em razão das diversas formas de interações que se estabeleceram entre estudantes e estudante/professora. Porém, todo e qualquer tipo de desenvolvimento cognitivo, afetivo, moral ou social só é possível mediante interações entre as pessoas (RAUPP, 2009, p. 122).

Os processos interativos propostos por meio do jogo devem ser vistos como algo importante no fazer pedagógico, pois por trás da forma lúdica do jogo encontra-se um elemento fundamental da experiência hermenêutica⁸. No jogo o estudante tem um objetivo e uma meta; assim, para alcançá-los, submete-se voluntariamente às regras, cumprindo-as e fazendo-as cumprir. No entanto, ressalta-se que o jogo em si, embora não garanta a compreensão dos conceitos matemáticos, configura-se como elemento catalisador na compreensão desses, servindo como uma ferramenta auxiliar para a compreensão da linguagem, para a ampliação e apropriação dos significados dos conceitos.

A pesquisa realizada por Fanizzi (2010), com o título *A interação nas aulas de matemática: um estudo sobre aspectos constitutivos do processo interativo e suas implicações na aprendizagem*, teve como objetivo analisar os componentes presentes nas relações interativas da sala de aula entre professor e estudantes e entre os próprios estudantes e suas possíveis implicações na aprendizagem da matemática. O cenário utilizado para a realização da pesquisa foi uma escola municipal do município de São Paulo, em que os estudantes apresentavam um desempenho escolar insatisfatório em matemática. A pesquisadora verificou uma diversidade de situações em que o processo interativo influenciou na aprendizagem dos alunos e concluiu que se expressar oralmente nas aulas de matemática nem sempre está relacionado ao desenvolvimento direto do raciocínio sobre os conceitos e as ideias da área; ainda assim, a expressão dos conteúdos não matemáticos deve ter a devida valorização na sala de aula, na medida em que pode significar uma preparação para a discussão sobre as ideias matemáticas.

⁸ A experiência hermenêutica, segundo Gadamer, compreendida pela pesquisadora é um movimento de interpretação. O estudante, ao submeter-se às regras do jogo e às múltiplas variáveis de jogadas, não se limita à sua leitura (conceitual) do jogo. Nesse sentido, é convidado a ouvir, observar e analisar as jogadas de seu time e também a dos adversários. Assim, muitas vezes vai se dar conta de que a sua ideia não é a melhor, mas, sim, a do colega e que juntos podem construir uma estratégia vencedora.

2.3.2 Pesquisas focalizadas na resolução de problemas

São muitas as dificuldades que se apresentam no ensino da matemática quando se objetiva aprendizagem-desenvolvimento. A má fama da disciplina e o baixo desempenho escolar dos estudantes são realidades conhecidas a longo tempo e abrangem variados níveis sociais. Mas, afinal, por que parece ser tão difícil aprender matemática? Questionamentos como esse têm gerado grande interesse entre os educadores em estudar possibilidades que venham a contribuir no processo de aprendizagem da disciplina. Nesse sentido, as pesquisas sobre matemática, Educação Matemática e suas tendências têm crescido. Atualmente, a resolução de problemas é uma das tendências em Educação Matemática e tem sido alvo de grupos de estudos de educadores matemáticos cadastrados no CNPq.

O Grupo de Trabalho e Estudos em Resolução de Problemas (GTERP), da Universidade Estadual Paulista – Rio Claro/SP, formado em 1992 e coordenado pela professora Dra. Lourdes de la Rosa Onuchic, tem sido o núcleo gerador dessas pesquisas. O GTERP, segundo Onuchic⁹ (2005), tem desenvolvido inúmeras investigações e produções na linha de resolução de problemas, objetivando gerar subsídios para o contexto escolar relacionado ao processo de ensino-aprendizagem em todos os níveis de ensino. Recentemente, o grupo organizou e realizou o I Seminário em Resolução de Problemas - I SERP, com a temática “Múltiplos Olhares sobre Resolução de Problemas Convergindo à Aprendizagem”, com o objetivo de propiciar aos participantes momentos de reflexão e trocas de experiências, compartilhando diferentes olhares sobre a resolução de problemas e visando atingir efetivamente a sala de aula.

Tratando-se de estudos que focalizam a resolução de problemas, a pesquisa realizada por Medeiros (1999) teve como cenário principal os problemas resolvidos por meio de procedimentos padronizados esperados pelo estudante e pelo professor, aos quais a autora denominou de “problemas fechados”, e de “problemas abertos” aos que apresentavam características opostas aqueles. A pesquisa realizou-se numa escola pública de Pernambuco com o objetivo de observar o funcionamento do contrato didático em duas atividades: uma de resolução de problemas fechados e outra de resolução de problemas abertos. Os resultados obtidos indicam mudanças significativas no contrato didático durante a atividade de resolução

⁹ Algumas dissertações, teses e artigos produzidos pelo GTERP, sob a orientação da coordenadora do grupo, são: Pironel (2002), Azevedo (2002), Bolzan (2003), Paulette (2003), Pereira (2004), Allevato (2005), Huaman (2006) e Onuchic e Allevato (2005).

de problemas abertos. A autora relata que durante as sessões de problemas abertos o professor “queria que o aluno se apropriasse do significado do problema, para poder resolvê-lo” e algumas vezes “queria saber como o aluno chegou à resposta, estando essa busca, relativa ao modo de o aluno resolver, ausente nas sessões com problemas fechados” (p. 160). Medeiros ilustra ainda mais essa mudança ao esclarecer que

[...] ao longo das sessões com problemas fechados, o professor sempre enfatizava que os alunos deviam escrever o problema na linguagem matemática e tentar analisar que tipo de operação que iriam utilizar em cada problema. Os alunos perguntavam se era "de mais" ou "de menos". Portanto, parece claro que a busca da operação "certa" era uma das regras do contrato didático, presentes em cada uma das sessões. [...] Nas sessões com os problemas abertos, o professor, em quase todas elas, tentava realizar a devolução do problema, evitando dar pistas que induzissem a resposta, como ocorria nas sessões com problemas fechados (p. 159).

Na pesquisa *A resolução de problemas através de projetos: possibilidades e limitações*, Souza (2006) desenvolve um estudo centrado no ensino voltado para o desenvolvimento do pensar, com a resolução de problemas por meio de projetos, tendo como base a teoria vigotskiana. A pesquisa realizou-se em três escolas públicas, sendo duas da cidade de Blumenau e uma de Indaial, com a participação de, aproximadamente, 350 estudantes e 10 professores. O objetivo era identificar a resposta dos estudantes a uma proposta educacional baseada na atuação com projetos voltados para a resolução de problemas em diferentes níveis de escolarização. Os resultados obtidos oferecem subsídios para que os educadores possam trabalhar com o conceito de problema sem sobressaltos, como vem acontecendo na maioria das escolas. A respeito, a autora esclarece que geralmente na escola “problema e resolução de problemas são conceitos a princípio utilizados de maneira equivocada” (p. 20). E amplia seu esclarecimento afirmando que

as questões colocadas para o aluno primam geralmente pelo artificialismo ou a ingenuidade, pelo excesso de valores numéricos ou pelo contexto em que são colocadas; são pré-fabricadas e pouco tem a ver com o cotidiano do aluno; seguem uma sequência linear que induz a resolução; possuem resolução única fora da qual ocorre “erro”. [...] Neste sentido, eles não podem ser considerados efetivamente “problemas”, mas sim, meras tarefas a serem repetidas exaustivamente (p. 21).

Buscando proporcionar ao acadêmico de matemática, futuro profissional, experiências de ensino com resolução de problemas e verificar se esta metodologia torna a aprendizagem da matemática mais significativa para os alunos, Araújo (2010), no estudo *Resolução de problemas: possibilidade de criação de um ambiente propício ao ensino e aprendizagem da matemática*, contribui para a formação do professor com propostas de atividades visando à melhoria do processo de ensino-aprendizagem. Para o desenvolvimento do trabalho foram pesquisadas e formuladas atividades baseadas na resolução de problemas, aplicadas a um grupo de alunos do ensino fundamental. O processo de pesquisa, formulação e aplicação foi realizado juntamente com acadêmicos de um curso de Matemática, proporcionando ao futuro professor a vivência de uma prática de ensino experienciada pela resolução de problemas. A autora esclarece que “o trabalho em torno da resolução de problemas exige mais do professor do que o esquema tradicional, pois requer preparação das atividades propostas, tendo visto que deverá enfrentar situações inesperadas em sala de aula” (p. 2). E prossegue afirmando que a resolução de problemas tem sido indicada como um método ideal para desenvolver o raciocínio e motivar os alunos para o estudo da matemática. Por esse motivo,

deve ser dada importância à resolução de problemas na formação dos futuros professores de Matemática. Muitas vezes, apesar de terem tido disciplinas que abordam a resolução de problemas quando vão para a sala de aula, são mantidas as concepções do tempo de alunos, no qual nunca tinham resolvido problemas. Mostram assim que a relação entre a formação inicial e a prática de ensino acaba sendo reduzida, prevalecendo o modelo anterior quando vão preparar e implementar uma aula. Portanto é necessário estar consciente que só se aprende a resolver problemas resolvendo problemas e que só se transfere para as aulas procedimentos que são dominados e praticados (p. 4).

Concorda-se com a autora, por se entender que o educador matemático, é um profissional, que deve ensinar o que traz em sua bagagem cultural, construída pelas inúmeras experiências vivenciadas desde a infância até a fase em que se encontra atualmente.

A pesquisa *Resolução de problemas e pensamento crítico*, de Figueiredo e Palhares (2004), destaca a importância da resolução de problemas aliada ao pensamento crítico nas aulas de matemática. O trabalho de investigação teve como objetivo geral averiguar a existência de relação entre a capacidade de resolução de problemas de processo¹⁰ e a

¹⁰ “Problemas de Processo são, tal como refere Fernandes (1989), ‘problemas não rotineiros’, ou seja, não existe um processo mecânico ou estandardizado, que o aluno possa utilizar para encontrar a solução. Os Problemas de Processo são todos aqueles em que o aluno só chega à solução utilizando uma ou mais que uma estratégia de resolução. Estas podem ser, fazer um desenho, uma tabela, usar a dedução lógica, descobrir um padrão, etc. Ou

capacidade de pensamento crítico¹¹ em estudantes do sexto ano de escolaridade. Os dois temas contemplados na pesquisa têm sido objeto de muito interesse de investigação na educação nos últimos anos. O crescimento acelerado das tecnologias, a quantidade impressionante de informações e a necessidade de lidar com as mais diversas situações do dia a dia, de modo a conviver de forma racional, crítica e ética, respeitando os princípios de cidadania, sugerem questionamentos e reflexões, como o de se saber qual é o papel da escola como formadora de cidadãos em meio a essa realidade tecnicista.

Diante desse questionamento, é desnecessário justificar a importância de se promover um ensino que habilite os estudantes a serem atuantes na realidade. Baseando-se nessas considerações, a pesquisa relata que o pensamento crítico assume um papel determinante na resolução de muitos problemas enfrenta no dia a dia pelas pessoas. Diante dessa realidade, os autores inferem que

[...] a importância do desenvolvimento da capacidade de Resolução de Problemas e da capacidade de Pensamento Crítico nos alunos advém da necessidade de preparar estes alunos para uma diversidade de funções e responsabilidades que a sociedade lhes exige, dado que esta se encontra em constante mudança, onde, o que hoje é amanhã, poderá deixar de o ser. É, pois, preciso dotar os alunos de um conjunto de estruturas que lhes sejam úteis por toda a sua vida, independentemente da profissão ou atividade que venham a exercer (FIGUEIREDO; PALHARES, 2004, p. 2).

Assim, com base nos autores citados, o objetivo primeiro, e talvez o mais singular, do ensino da matemática deveria ser o de possibilitar aos estudantes o desenvolvimento de suas capacidades de pensamento, ou seja, a capacidade de resolução de problemas, juntamente com a capacidade de pensamento crítico. A sociedade atual necessita de indivíduos que saibam resolver problemas e enfrentar os desafios. Nesse sentido, nas aulas de matemática os estudantes devem, além de adquirir conhecimentos científicos, desenvolver a capacidade de pensamento crítico ao resolver problemas matemáticos, essencial para que possam lidar de

seja, o aluno terá que estruturar o seu pensamento tendo em conta os dados do problema e o que se pretende saber, traçando posteriormente um plano de resolução, para esse problema. Neste estudo, o conceito de Problemas de Processo é entendido como sendo todos aqueles problemas que requerem o uso de estratégias de resolução, estratégias estas que podem ser: identificação de um padrão, uso de dedução lógica, etc.” (FIGUEIREDO; PALHARES, 2004, p. 8).

¹¹ “Apesar de serem inúmeras as definições de Pensamento Crítico, que foram surgindo com o passar dos anos, aquela que foi adotada neste estudo, foi a proposta de Ennis. Segundo este autor, ‘o Pensamento Crítico é um processo, cujo objetivo é tomar decisões racionais acerca do que acreditar e do que fazer’ (Ennis, 1996, p. 17). Ou seja, para o autor, o Pensamento Crítico é uma actividade reflexiva que tem como meta uma crença ou a uma ação racional e sensata” (FIGUEIREDO; PALHARES, 2004, p. 7).

forma eficaz com os novos conhecimentos adquiridos. Como resposta às exigências do mundo atual, compete aos educadores matemáticos ensinar os estudantes “a pensar e a usar as suas próprias capacidades para refletirem e tomarem decisões, consciente e autonomamente” (p. 3) e evidenciar “a necessidade urgente de intervir ao nível da sala de aula, construindo para isso atividades que desenvolvam o pensamento crítico e que ajudem o aluno simultaneamente a resolver problemas”. (p. 4).

Sobre esse contexto é possível questionar: Que competências/capacidades/conhecimentos/conteúdos estão sendo trabalhados e desenvolvidos nas aulas de matemática? E quais estão sendo esquecidos? Os educadores não podem ficar à margem dessa reflexão. Sem a intenção de esgotar as análises, mas de buscar refletir sobre esse assunto, os autores apontam a pertinência de se trabalhar no ambiente didático de matemática entrelaçando as duas vertentes, resolução de problemas de processo/pensamento crítico, a fim de preparar o estudante para questionar, refletir, transformar, mudar a sociedade, enfim, prepará-lo para a vida adulta. Os resultados obtidos na pesquisa apontam para a validação dessa convergência, destacando a importância no processo de ensino-aprendizagem de atividades centradas no desenvolvimento de capacidade de pensar, que se faz presente na resolução dos problemas de processo, pelas características que apresenta. Tais características já foram enunciadas no item 3.1.2 e, segundo os autores, ajudam a tecer esse diálogo, classificando-o como um verdadeiro problema matemático. Também valida o trabalho o desenvolvimento nas aulas do pensamento crítico, que, segundo Kurfiss, citado pelos autores, é uma forma de resolução de problemas, mas com uma importante diferença: “o Pensamento Crítico envolve raciocínio acerca de problemas abertos ou pouco estruturados, enquanto que a resolução de problemas é normalmente considerada uma forma mais restrita” (p. 3). Logo, presume-se que seria muito importante propor no fazer matemático diário atividades que se valham das características de um verdadeiro problema e, paralelamente, desenvolver nos estudantes a sua capacidade de pensamento crítico.

No contexto apresentado na pesquisa, compreende-se que se, de fato, existe o desejo de desenvolver nos estudantes a capacidade de pensar criticamente, os educadores matemáticos devem lhes proporcionar situações que enfatizem obstáculos, dilemas e dissonâncias a partir de problemas matemáticos, os quais devem esforçar para resolvê-los. Dessa forma, estarão praticando na sala de aula o que na pesquisa foi nomeado como “pensamento crítico”, ou seja, estará se desenvolvendo a capacidade de pensamento que lhes permite decidir sobre o que fazer ou em que acreditar. Com esse pressuposto, a educação assume dois papéis indispensáveis: o de ensinar conteúdos e o de proporcionar o

desenvolvimento de capacidades do pensar. Com certeza, ambas serão úteis ao longo da vida dos indivíduos.

Neste item apresentou-se uma síntese da contribuição de algumas pesquisas referentes à temática resolução de problemas. É possível obter as mais variadas abordagens e pesquisas sobre o tema na bibliografia¹² específica sobre educação e em Educação Matemática.

A fim de fundamentar a futura análise dos cinco episódios selecionados no processo de resolução de problemas durante as aulas de matemática na modalidade de interação, destacam-se neste capítulo como referência os autores Brito (2006), Dante (2003), Figueiredo e Palhares (2004), Garnier, Bednarz e Ulanovskaya (1996), Medeiros (2001), Oliveira (1999), Parra e Saiz (1996), Pereira (2007), Polya (1995), Pozo (1998), Toledo (2006), Vianna (2008) e Vigotski (1998 e 2000). É necessário conhecer algumas contribuições teóricas de diferentes estudiosos da temática para, assim, conduzir a ponderações e reflexões da pesquisa.

¹² Com o objetivo de exemplificar essa variada bibliografia, apresenta-se o livro *Educação Matemática: pesquisa em movimento*, que traz as pesquisas produzidas e em produção pelos professores pesquisadores do Programa de Pós-Graduação em Educação Matemática da Universidade Estadual Paulista, e o livro *Solução de problemas e a matemática escolar*, composto por trabalhos desenvolvidos por integrantes do grupo de pesquisa em Psicologia da Educação Matemática (ANPEPP).

3 PROBLEMAS MATEMÁTICOS: ANÁLISE DO PROCESSO DE RESOLUÇÃO

Neste capítulo analisa-se o processo de resolução de problemas matemáticos ocorrido a partir das interações do ambiente escolar entre professor/estudante e entre estudante/estudante. São situações vivenciadas nas aulas de matemática com os estudantes de 6ª série do ensino fundamental no período de setembro a novembro de 2009, nas quais a pesquisadora foi a própria professora. O material que apoiou a análise compreende as gravações das aulas em vídeo, as gravações em áudio e, respectivamente, as transcrições das aulas gravadas, as memórias da docente, assim como seu diário de classe, os planos de aula e a produção escrita dos estudantes durante as atividades foco desta pesquisa.

A análise privilegia o processo de solução ocorrido durante as atividades de resolução realizadas em pequenos grupos e individualmente, seguidas de momentos coletivos para a correção dessas, destacando variáveis didáticas potencializadoras do aprendizado e do desenvolvimento matemático.

A fim de organizar o material para análise reuniram-se as atividades propostas em episódios, extraídos das gravações em vídeo e áudio, das quais foi transcrito um total de sessenta episódios¹³. Desses, foram selecionados cinco para análise, por evidenciarem aspectos relevantes ao foco da pesquisa, bem como por favorecerem a potencialização do aprendizado e desenvolvimento dos estudantes pelo viés da educação matemática. Neles estão presentes os principais conteúdos programáticos curriculares que essa etapa do ano letivo privilegia e os dois tipos de problemas que fazem parte do fazer pedagógico da professora, neste trabalho denominados de “curriculares” e “extracurriculares”. Alguns desses episódios apresentam mais de uma sequência¹⁴. Nas sequências analisadas foram mantidas as transcrições literais, apresentando-se apenas as partes que se revelam importantes para o objeto de pesquisa. Preservar a identidade dos sujeitos da pesquisa, seus nomes foram substituídos por nomes fictícios. Para auxiliar na análise, localizando melhor os trechos de diálogo, os turnos¹⁵ foram enumerados e foi utilizada uma simbologia (Figura 5), organizando-se os dados apresentados.

¹³ Entende-se por episódio “um conjunto de atividades e discussões que têm por objetivo a aprendizagem de um determinado conhecimento por parte significativa dos alunos”. (ANDREOLLA, 2003, p. 48).

¹⁴ Episódios menores.

Símbolo	Significado
[...]	Parte da sequência omitida
(...)	Parte da sequência inaudível
...	Pausa - curto espaço de tempo sem falas
()	Explicações acrescentadas à transcrição para melhor esclarecimento dos detalhes da situação
Estudantes	Quando for a voz de mais de um estudante
Prof ^{ra}	Quando for a voz da professora de Matemática

Figura 5 – Simbologia para as sequências transcritas

Os cinco episódios analisados nesta pesquisa seguem os critérios da simbologia descrita. Faz-se necessário, antes de analisá-los, destacar a estrutura escolar em que se apoiam os planos de aulas e os objetivos da disciplina.

A professora, objetivando desenvolver o Plano de Estudos da 6ª série, organizado pela área de Matemática e constante no Projeto Político-Pedagógico da escola, organizou os planos de aulas com base nas exigências curriculares que a estrutura escolar prevê para esse período letivo. Diante dessa realidade, procedeu-se a um recorte no Plano de Estudo de Matemática, a fim de apresentar o objetivo geral da disciplina e a lista dos principais conteúdos desenvolvidos durante as atividades no período de coleta das informações.

PLANO DE ESTUDO

IDENTIFICAÇÃO

1. Escola: Colégio São José.
2. Área de Estudo/Disciplina: Matemática.
3. Professora/série: Magda Cristina Santin Hübner - 6ª série.

OBJETIVO GERAL DA DISCIPLINA

O ensino da matemática tem por objetivo proporcionar situações significativas que promovam o pensamento lógico, a formulação e resolução de situações-problema, a relação de ideias, a formação de conceitos e procedimentos, o comunicar-se matematicamente, considerando que os conceitos matemáticos são necessários para tornar o estudante um cidadão ativo, crítico e autônomo na sociedade na qual está inserido.

QUADRO GERAL DOS CONTEÚDOS

3º trimestre

Equação:

- Equação do 1º grau com uma incógnita e duas incógnitas.
- Inequação do 1º grau com uma incógnita.
- Introdução de sistemas de duas equações do 1º grau com duas incógnitas.

Proporcionalidade:

- Razão e proporção.

¹⁵ Entende-se por turno aquilo que um indivíduo faz e diz, na vez de falar. Cada turno é um passo dado por um e outro falante na evolução do processo conversacional (HILGERT, 2010, p. 9), ou seja, falas dos sujeitos da pesquisa num determinado momento transcritas literalmente.

- Grandezas diretamente e inversamente proporcionais.
- Regra de três simples.

Medida de tempo.

Medidas de volume e capacidade:

- Unidade padrão
- Múltiplos e submúltiplos.
- Transformação de unidades

Ângulos:

- Tipos de ângulos.
- Traçado de ângulos.
- Uso do transferidor.
- Medida de ângulos e operações.
- Construção de gráfico de setores.

Resolução de problemas:

- Problemas que envolvam e enfatizem os conteúdos trabalhados.
- Problemas que priorizam raciocínio lógico.
- Problemas diversos que interligam os saberes matemáticos acumulados¹⁶.

Obs.: Esses conteúdos serão desenvolvidos durante cinco períodos semanais. A sequência dos conteúdos é flexível, podendo ser alterada no decorrer do ano (COLÉGIO SÃO JOSÉ, 2009).

As atividades desenvolvidas, das quais algumas são focos de análise nesta pesquisa, abordam noções matemáticas inerentes aos conteúdos apresentados no quadro geral. É nesse contexto que se apoiaram as atividades de resolução de problemas matemáticos realizadas no cotidiano escolar pelos sujeitos da pesquisa e que geraram os cinco episódios em análise.

Com o fim de ter um fio condutor para a análise dos cinco episódios selecionados, organizaram-se eixos temáticos: um contemplando aspectos relevantes da heurística da resolução do problema matemático; outro relacionado às peculiaridades do processo de resolução conforme mencionado na metodologia. Para identificar as variáveis didáticas potencializadoras do aprendizado, o eixo temático relacionado à heurística da resolução do problema contempla a relevância da compreensão do problema da organização do plano de estratégias de ação da execução e da verificação do plano de ação, apoiando-se nas contribuições dos autores apresentadas no capítulo anterior. Por na vez, o eixo relacionado às peculiaridades do processo de resolução contempla a relevância das características do problema e da metodologia utilizada pelo docente, fundamentando-se nas ponderações destacadas pelos autores mencionadas anteriormente.

¹⁶ Esse item foi incluído no plano de estudos a partir do ano de 2008, por sugestão da pesquisadora, porque, em sua participação no mestrado, realizou estudos sobre a temática de resolução de problemas matemáticos. Tais estudos influenciaram diretamente no seu fazer pedagógico, dos quais se destacam principalmente as contribuições da obra *Como as crianças pensam e aprendem: os contextos sociais do desenvolvimento cognitivo*, do pesquisador David Wood, e também as disponibilizadas no livro didático *Tudo é matemática*, de Luiz Roberto Dante, tanto no manual pedagógico do professor como as descritas no texto da obra.

Na análise dos episódios, os aspectos relevantes aos eixos temáticos não serão necessariamente apresentados de forma linear, ou seja, numa ordem preestabelecida e pontual mas, sim, poderão se apresentar entrelaçados entre si, em razão das particularidades em análise. Paralelamente a esses contempla-se a importância das interações ocorridas entre professor/estudante e entre estudante/estudante, por ser nessa modalidade que as atividades de resolução de problemas foram desenvolvidas.

A fim de realizar a técnica de triangulação de dados, destacada por Triviños (1987) como importante para no processo de análise, por contemplar aspectos de diversos setores e conceber, assim, um melhor estudo do objeto em estudo, a análise dos cinco episódios selecionados apoia-se nas sequências destacadas em cada um, assim como nos diversos materiais coletados apresentados na metodologia, conforme se descreve na sequência.

3.1 Episódio 1 – Procurando idades

Neste episódio, inicialmente, a professora destacou a importância de os estudantes discutirem no grupo as diferentes possibilidades de solução para os problemas matemáticos e informou-os de que, após o trabalho em grupo, haveria um segundo momento, no qual cada pequeno grupo apresentaria ao grande grupo o que pensara e produzira para solucionar os problemas. Destacou que o objetivo da atividade era, com o trabalho em grupo, incentivar o debate, as trocas de informações e estratégias para solucionar o problema, para que os estudantes pudessem auxiliar uns aos outros e solicitar ajuda quando fosse preciso, além de fixar conteúdos recentemente aprendidos.

Nessa ocasião, os estudantes já tinham se apropriado do conceito de equação e já realizavam exercícios de fixação envolvendo cálculos sobre equação de 1º grau – equações com uma incógnita, como também já haviam resolvido alguns problemas de abordagem inicial, num nível de dificuldade simples, referentes ao conteúdo.

Cada estudante recebeu uma folha de ofício com seis problemas (Anexo A), retirados do livro didático de Matemática de Silveira e Marques (2008). Para este estudo selecionou-se um deles, que deu origem ao episódio em análise.

Problema 1: *A idade do pai é o triplo da idade de seu filho. Qual é a idade de cada um, sabendo que juntos eles têm 60 anos?*

O problema envolve o conteúdo de equação de 1º grau com uma incógnita, contemplando aspectos já trabalhados em aula, favorecendo a fixação do conteúdo recentemente desenvolvido, sendo, por isso denominado nesta pesquisa de “problema curricular”. Segundo Medeiros (2001), é classificado como um problema fechado, por se apresentar no final do conteúdo, para fixar os assuntos que acabaram de ser estudados. Dessa forma, este tipo de problema adquire aspecto de exercício, como esclarece Pozo (1998), pois os estudantes geralmente se utilizam de mecanismos que levam à solução de forma imediata.

Apresentam-se a seguir a atividade proposta aos estudantes e aspectos norteadores do plano de aula da professora.

Objetivos principais da atividade: revisar e fixar o conteúdo de equação de 1º grau, até então desenvolvido.

Objetivo do problema: identificar a idade do pai e do filho.

Local e disposição dos estudantes: no Laboratório de Matemática, em grupos de três e quatro estudantes, distribuídos em mesas redondas.

Recursos: folha de atividades, na qual está apresentado o problema 1 e material escolar diário.

Estratégias de resolução previstas para os estudantes: representação do problema em linguagem matemática algébrica, cálculos e solução da equação e revisão do processo de resolução para verificação da solução encontrada.

Saberes anteriores a serem mobilizados: espera-se que os estudantes utilizem os conhecimentos já aprendidos, referentes principalmente ao conteúdo de equações de 1º grau, estudado recentemente nas aulas.

Observa-se, na sequência a seguir, que, mesmo sendo classificado, segundo os autores, como “problema fechado”, com características de exercício de fixação, a interação entre os três estudantes foi importante para o processo de elaboração e organização de idéias e, conseqüentemente, para a solução do problema. Constata-se que a resposta não foi encontrada de forma imediata. Foi no momento das discussões e elaborações de hipóteses, nas interações ocorridas entre eles, que eles chegaram à forma de resolução do problema. Neste episódio destacou-se uma sequência por sua importância no objeto de pesquisa.

Primeira sequência

1. Profª: Vamos lá, turma, discutir as ideias no grupo.
[...]
2. Estudantes: (O grupo lê mais de um vez o problema).
3. Gabriel: (lê novamente devagar, raciocinando junto) Oh, é bem fácil, é trinta (leem parte do problema), mas olha só $20 + 20 + 20$, vai dá 60.
4. João: Calma, concentração, então o pai tem 40? 20 vezes 3, da quanto? 60.
5. Lucas: Lê de novo.
6. Gabriel: Ah, faz uma equação.
7. Estudantes: Verdade! Faz, faz uma equação.
8. Lucas: Oh, o triplo da idade de seu filho é 3 x.
9. Estudantes: É! 20. Então é a idade do pai, é 20!
10. Lucas: Não, ... não, é do filho, que é 15.
11. Gabriel: Não, o filho tem 15, e ... não, pera aí, ..., não é o filho, não é, vocês boiam, boiam (risos)
[...]
12. Lucas: Olha, cara! Vamo lá, vamo. A idade do pai é igual ao triplo, então é três x ... mais x.
13. Estudantes: Ah! É, ... tá certo. O Lucas tá mais esperto.
14. Lucas: Então é 60 dividido por 4, igual a ?
15. Gabriel: Ah! Eu falei que era 15.
16. João: Não, eu falei que era 15! Aaaaaaaa....
17. Gabriel: O filho tem 15 e o pai 25.
18. Lucas: Não, o pai é 45.
19. Gabriel: Ah é! É! (...)
20. Estudantes: (Os estudantes desenvolveram no caderno a equação e conversando apresentaram a resposta). Então, o filho tem 15 anos e o pai 45 anos.

$$3x + x = 60$$

$$4x = 60$$

$$x = 60 \div 4$$

$$x = 15$$

Então: o filho $x = 15$ e o pai, o triplo, $3x = 3 \times 15 = 45$

Resposta: O filho tem 15 anos e o pai tem 45 anos.

Na análise desta sequência destacam-se relevâncias relacionadas à heurística da resolução do problema. Com relação aos aspectos importantes à compreensão do problema, observa-se que os estudantes não a obtiveram imediatamente, pois fica evidente no início do diálogo a dificuldade de entenderem e identificarem a estrutura do problema. Depois de muitas elaborações, eles iniciaram a tradução do problema reescrevendo-o da linguagem

corrente para a linguagem simbólica; assim, organizaram uma sentença matemática, no caso, uma equação. Conforme se observa nos turnos 2, 3 e 5, os estudantes tiveram necessidade de ler mais de uma vez o problema; então, lendo e relendo o enunciado, foram abstraindo dados relevantes e organizando suas análises para encontrar-lhe a solução. A respeito, Smole destaca que “é necessário voltar muitas vezes ao texto a fim de lidar com os dados e analisá-los, selecionando os que são relevantes e descartando aqueles supérfluos”. (2001, p. 107).

Verifica-se que a cada nova leitura os estudantes identificavam aspectos importantes e, com base nesses, iam entendendo o enunciado e equacionando a situação. Essa articulação, como destaca Smole, é potencializadora na organização de estratégias de solução. A respeito dessa articulação, assistindo à gravação da sua prática docente referente a essa sequência, como sugere a autoscopia, observou-se que se constitui no interesse e empenho do estudante em desafiar-se diante das dificuldades geradas para a compreensão do problema. Entende-se que, como o interesse dos estudantes para resolver o problema estava aguçado, eles procederam a várias leituras, a fim de definir estratégias para solução.

Constata-se no turno 12, no momento em que a estrutura do problema foi compreendida efetivamente, que os estudantes definiram a equação e, na sequência, rapidamente utilizaram conhecimentos já adquiridos sobre equação de 1º grau e encontraram a solução. Percebe-se que as estratégias elaboradas como um plano de ação para a resolução do problema foram surgindo naturalmente, seguindo as contribuições indicadas pelo membros do grupo.

No diálogo transparece a autonomia do estudante Lucas, que, independentemente das contribuições dos colegas, vai desenvolvendo seu raciocínio e verbalizando ideias, provocando em seus colegas novas elaborações. É perceptível a importante participação do estudante nos turnos 8, 10, 12, 14 e 18, nos quais visualizam suas contribuições ao auxiliar significativamente os colegas de grupo no processo de internalização dos conceitos matemáticos. Assim, os membros do grupo, acompanhando o raciocínio de Lucas, procuraram desenvolvê-lo em seu caderno, tornando-se, visível a influência do colega nas elaborações desses. Observa-se também que os estudantes facilmente compreenderam as contribuições do colega e foram reorganizando-as, chegando à equação matemática. Tanto é assim que eles percebem a importância das contribuições de Lucas e expressam esse sentimento: “[...] O Lucas tá mais esperto” (turno 13).

Essa situação promoveu uma importante mudança nas estratégias de resolução do problema pelos estudantes do grupo, que se apropriaram do processo operatório realizado por Lucas. Torna-se visível na descrição dessa sequência que, em virtude da interação do menino

com seus colegas, ocorreu um movimento interno, o que promoveu o desenvolvimento desses. Por meio das trocas, os membros do grupo, inicialmente, observaram o colega que demonstrava ser mais experiente e, gradativamente, foram resolvendo sozinhos o problema. Segundo Vigotski (1998), esse processo se caracteriza pela “reconstrução interna de uma operação externa” (p.74), o que chama de “internalização”. O autor esclarece que essa reconstrução implica uma série de transformações.

a) Uma operação que inicialmente representa uma atividade externa é reconstruída e começa a ocorrer internamente. [...] b) Um processo interpessoal é transformado num processo intrapessoal.[...] c) A transformação de um processo interpessoal num processo intrapessoal é o resultado de uma longa série de eventos ocorridos ao longo do desenvolvimento. O processo, sendo transformado, continua a existir e a mudar como uma forma externa de atividade por um longo período de tempo, antes de internalizar-se definitivamente (p. 75).

Percebe-se também que as intervenções de Lucas assumiram naturalmente uma posição de destaque no processo interativo. Tudge esclarece que “a interação com um parceiro mais competente tem-se mostrado eficiente na indução do desenvolvimento cognitivo”. (1996, p. 154). Sublinhando essa concepção, o autor também apresenta a contribuição de Vygotsky, que em relação às interações entre pares afirma que “trabalhar com um parceiro mais competente pode promover o desenvolvimento da criança menos competente” (p. 154). Em relação às abordagens destacadas por Tudge, compreende-se que, trabalhando no processo de resolução de um problema em parceria com colegas mais “competentes”, pode-se desenvolver melhor o aprendizado, situação perceptível no episódio descrito e protagonizado pelo estudante Lucas com os demais colegas do grupo.

Verifica-se que, mesmo já tendo estudado o conteúdo de equação de 1º grau, os estudantes não identificaram recursos imediatos para a solução, como se observa na busca realizada por eles por alternativas corretas para organizar um plano de ação. Exemplificando, no turno 4, a hipótese para a idade do pai era de 40 anos, ao passo que no turno 9 já era de 20 anos e, no turno 16, de 25 anos. Smole destaca que “é considerado como problema toda situação que permite alguma problematização. Essas situações podem ser atividades planejadas, jogos, busca e seleção de informações, resolução de problemas não convencionais e mesmo convencionais¹⁷, desde que permitam o processo investigativo”. (2001, p. 90).

¹⁷ Tais problemas aparecem sempre depois da apresentação de um conteúdo, o qual exatamente deve ser aplicado na resolução dos problemas (SMOLE, 2001, p. 99).

Assim, na sequência observa-se que, mesmo que o problema se concretize como convencional, pode suscitar investigação, questionamento, problematização, assumindo algumas características de “verdadeiro problema”, conforme as elaborações que se constroem; assim, pode promover nos estudantes uma ampliação dos significados dos conceitos nele presentes.

Nota-se que os estudantes organizaram e executaram uma única estratégia em busca de solucionar o problema e, concluindo o processo de resolução, escreveram a resposta encontrada, como mostra o turno 20. Dessa forma, demonstraram estar tão convictos da solução encontrada que passaram diretamente para a escrita da resposta, ou seja, em nenhum momento duvidaram do resultado, nem cogitaram explicitamente, de analisar a solução obtida. Essa atitude demonstra a certeza dos estudantes sobre seu desempenho em relação à atividade. De fato, como se trata de um problema de pouca complexidade, os estudantes puderam proceder de forma rápida à validação da solução.

A esse respeito, contamos com as ideias de Polya (1995), que alerta sobre a importância de se verificar o resultado encontrado sempre que possível, pois essa atitude propicia a depuração e a abstração da solução do problema. Depuração explica-se no sentido de se verificar o caminho utilizado no processo de resolução, objetivando simplificá-lo e até mesmo buscar outras maneiras de solução, as quais podem ser matematicamente mais “elegantes”. Quando à abstração, é no sentido de identificar a essência do problema e da estratégia de resolução para poder utilizá-la em outros problemas, semelhantes ou não.

Segundo Polya (1995), o processo de análise de cada situação e abstração dos elementos necessários para estabelecer o plano de estratégias de ação potencializa o aprendizado da matemática. Com base nessas considerações, infere-se que, quando o problema tratar de grandes complexidades, uma revisão sistemática torna-se indispensável; no entanto, deve ser adotada para todos os tipos de problemas, de diferentes complexidades, em razão de sua validade no processo de aprendizagem.

Referindo-se às peculiaridades do processo de resolução, a problemática que gerou esse episódio, denominada nesta pesquisa de “problema curricular”, apresenta ligação direta com os conteúdos trabalhados no momento e faz parte de uma lista com seis problemas, todos com as mesmas características. Assim, no processo de resolução desse problema ocorre a aplicação repetitiva de semelhantes estratégias. Nesse sentido, Wood (2003) sublinha a importância do papel do educador, que não deve em todas as atividades de resolução de problemas utilizar as mesmas estratégias, pois, se assim ocorre, os estudantes aplicam mecânica e rapidamente as regras já decoradas. Assim, a repetição de um mesmo

procedimento matemático, ao contrário de promover aprendizagem, “acaba por ‘cegar’ o pensador para abordagens alternativas (e melhores)” (p. 258).

Em relação à abordagem feita pelo autor, é possível fazer reflexões e questionamentos. O educador matemático tem conhecimento dessas variáveis didáticas potencializadoras da aprendizagem e do desenvolvimento dos estudantes? Se a resposta for afirmativa, utiliza-se delas no seu fazer pedagógico, diversificando as modalidades e usufruindo beneficentemente de cada uma delas? Caso a resposta seja negativa, disponibiliza-se a adquirir novos saberes, por exemplo, por meio da formação continuada?

Constata-se que foi organizado para realização dessa atividade um ambiente diferente daquele de sala de aula. Assim em grupos, nas mesas redondas do Laboratório de Matemática, bem motivados, os estudantes puderam realizar as tarefas com dedicação e de forma colaborativa. Assim, “a motivação, nesse caso, o desejo de conseguir soluções em conjunto ou em grupo para os problemas, é vista como altamente relevante”. (TUDGE, 1996, p. 164). Observou-se nessa atividade os estudantes empenhados durante sua realização, num processo colaborativo. Referentemente à relevância da aprendizagem, o autor também contribui informando que “estudos sobre grupos de aprendizagem cooperativa concluíram que as crianças agrupadas tiveram um aproveitamento significativamente melhor do que as crianças que realizaram estudos individuais” (p. 164).

Como a atividade foi proposta em grupo, objetivando que pelo do trabalho coletivo os estudantes pudessem auxiliar uns aos outros, construindo juntos planos de ação para resolução, a professora, ao planejá-la, não considerou a possibilidade de alguns grupos de estudantes necessitarem de mais tempo para realização de suas trocas e busca de estratégias para solução do problema. Assim, assistindo à gravação em vídeo, observou que, ao iniciar o segundo momento da aula, em que cada grupo iria apresentar suas produções ao grande grupo, um grupo de quatro membros ainda não havia finalizado suas produções. A esse respeito, Garnier, Bednarz e Ulanovskaya elucidam que um “tempo muito curto não permite que se desenvolva uma interação efetiva: períodos de ‘latência’ são necessários para a assimilação por parte de um parceiro das proposições e argumentos de outros” (1996, p.43-44) e esclarecem que “a situação é ainda mais complexa, quando o grupo é de três ou quatro alunos” (p. 44). Para minimizar essa situação, seria importante que a professora, ao planejar suas atividades, considerasse a necessidade de maior tempo de interação entre os estudantes dos grupos, para que todos pudessem fazer suas trocas e desenvolver suas estratégias de solução. Partindo do princípio de que os grupos de estudantes podem ser heterogêneos, torna-

se necessário delimitar um período de tempo suficiente para que todos os grupos possam desenvolver suas interações.

O objetivo central da aula era fixar o conteúdo recentemente desenvolvido, referente à equação de 1º grau, o que se avalia como atingido. É perceptível que durante o processo de resolução os estudantes mobilizaram conhecimentos matemáticos já aprendidos, não somente os relacionados ao conteúdo de equação, assim como os seus conhecimentos aritméticos acumulados. Quanto às estratégias de resolução previstas, focalizavam a escrita da sentença com linguagem simbólica, cálculos, solução e revisão do resultado encontrado. Avalia-se que as metas foram concretizadas efetivamente, inclusive a revisão do resultado encontrado, pois os estudantes realizaram-na de forma implícita, já que espontaneamente validaram a solução. Eles mobilizaram os conhecimentos estudados recentemente sobre equação de 1º grau, tais como noções gerais sobre o conceito, operações inversas e ideia de equilíbrio. Pôde-se observar que, durante o processo de resolução dos outros cinco problemas propostos na mesma folha de atividade (Anexo A), eles não apresentaram dificuldades significativas para transcrevê-los da linguagem corrente para a linguagem matemática, nem para desenvolver a solução. Apoiando-se na aprendizagem construída no estudo de equações e também provenientes das elaborações organizadas no processo de resolução do problema em questão, os estudantes, habilmente, nos outros cinco problemas matematizaram os enunciados, organizaram e resolveram as seguintes equações:

- $4x + x = 360$
- $x + x + 5 = 71$
- $2(x + 5) + 2x = 74$
- $5x + x = 78$
- $2(x + 2) + 2(x + 3) + 4x = 50$

Baseando-se nessas considerações, entende-se que o processo de resolução do problema matemático que gerou o episódio em análise proporcionou aprendizagem a partir das relevâncias que nele se fizeram presentes, apoiando, inclusive, as novas resoluções.

A seguir, baseando-se nos eixos temáticos norteadores anteriormente mencionados, apresenta-se o segundo episódio em análise.

3.2 Episódio 2 – Números consecutivos

Neste episódio a professora iniciou a atividade com uma breve revisão sobre equação, conteúdo que os estudantes estavam trabalhando em várias aulas, durante as quais eles participaram ativamente, contribuindo com várias ideias. No decorrer dessa retomada a professora apresentou dicas que auxiliam a comunicação matemática por meio da linguagem algébrica, assim como para equacionar e resolver os problemas, tais como:

- Leia com atenção a situação dada, verificando o que se conhece e o que se vai determinar.
- Represente um valor desconhecido por uma letra.
- Escreva uma equação envolvendo essa letra, seguindo as informações da situação.
- Resolva a equação, obtendo o valor da letra.
- Faça a verificação, conferindo a solução encontrada.
- Avalie a existência de outras maneiras de resolver o problema.

Também sugeriu aos estudantes que, inicialmente, resolvessem os problemas usando recursos simples, ou seja, sem usar equações e, num segundo momento, desafiaram-se a usar a linguagem algébrica utilizando-se de equação.

Os estudantes já tinham se apropriado do conceito, faziam exercícios e resolviam problemas que envolvem equação, porém nas atividades anteriores em sala de aula ainda não tinha sido exigido o nível de abordagem solicitada nesses problemas. A opção por esses problemas, retirados de um livro didático tradicional, deveu-se exatamente para proporcionar-lhes momentos de desafio, de modo a utilizarem seus conhecimentos iniciais de equação e aprofundarem suas elaborações. Por esse motivo, optou-se pelo trabalho em grupo, por se acreditar que o desafio, o diálogo e as trocas nos grupos seriam variáveis importantes na construção e apropriação dos significados dos novos conceitos. Dessa forma, o objetivo da atividade era, com o trabalho em grupo, incentivar o debate e as trocas de informações. Também se objetivava desenvolver estratégias para solucionar o problema por meio da linguagem simbólica, levando-os elaborar sentenças matemáticas que expressassem igualdade e ampliando os conhecimentos até então aprendidos de equação.

Cada estudante recebeu uma folha de ofício com quatro problemas (Anexo B), retirados do livro didático de Matemática de Giovanni e Castrucci (2007). Para este estudo selecionou-se um deles, que deu origem ao episódio em análise:

Problema 2: *A soma de três números inteiros e consecutivos é igual a 54. Quais são esses números?*

O problema envolve o conteúdo de equação de 1º grau com uma incógnita, contemplando alguns aspectos ainda não estudados em aula e favorecendo a ampliação do conteúdo recentemente desenvolvido. Por isso, é denominado nesta pesquisa de “problema curricular”.

O problema é classificado por Dante (1989) como heurístico, ou problema-processo, por requerer dos estudantes a montagem de estratégias, permitindo atitudes de iniciativa e espírito explorador como ferramentas básicas para a sua solução. Dessa forma, adquire aspecto de um problema matemático, por propor desafios e obstáculos no processo de resolução, e também de exercício, por estar atrelado parcialmente ao conteúdo recentemente estudado.

Apresentam-se a seguir aspectos norteadores do plano de aula da professora.

Objetivos principais da atividade: ampliar o conhecimento de equação do 1º grau, interpretando mensagens matemáticas de linguagem corrente, apresentadas nos problemas. Transcrevê-las para linguagem simbólica de sentenças abertas de igualdades, as equações, e resolvê-las.

Objetivo do problema: identificar os números desconhecidos.

Local e disposição dos estudantes: na sala de aula, em grupos de dois e três estudantes, distribuídos em suas mesas de trabalho, voltadas umas para as outras.

Recursos: folha de atividades, na qual estão apresentados o problema 2 e material escolar diário.

Estratégias de resolução previstas para os estudantes: interpretação do problema; organização da equação; utilização da linguagem matemática escrita - equação; desenvolvimento de cálculos e revisão do processo resolução, verificando-se a solução encontrada.

Saberes anteriores a serem mobilizados: espera-se que os estudantes utilizem os conteúdos e conhecimentos já aprendidos sobre equação de 1º grau nas aulas anteriores.

O episódio aqui analisado reproduz partes dos diálogos realizados entre os grupos de estudantes durante o processo de resolução do problema 2. Deste episódio foram destacadas

três sequências pela importância que representam para o objeto de pesquisa. Segue a primeira delas, que apresenta um recorte do diálogo entre três estudantes.

Primeira sequência

1. Jéssica: Bom, coloca aí (...), nós estamos progredindo, x é igual a 54, pera aí $x+x+x+1 = 54$.
2. Marcelo: Calma aí, Jéssica! Agora tem que botar $2 + 1$. Olha só 54 dividir por 3, (...) não vai ficar?
3. Gustavo: Vai dá o quê? 51 ou 54?
4. Jéssica: Tu vai dividir por 3 depois, 18 depois +1, é porque cada x (...).
5. Marcelo: Tá certo, vou colocar direto a resposta, depois vou ver com a profe.
6. Estudantes: Tá certo! (risos) agora descobri né, é 17, 18 e 19 (risos). Profe vem aqui. Tá certo?
7. Prof^a: Vocês resolveram? (espaço de tempo) O resultado fecha com a ideia? (espaço de tempo). São 3 números consecutivos? (espaço de tempo) Vocês escreveram 17, 18 e 19. Ok! Ótimo. Como chegaram a essa resposta? (espaço de tempo) Há outra maneira de chegar à resposta? (espaço de tempo) Agora, um desafio para essa galera ... como resolver o problema usando equação?
8. Marcelo: Profe! Usando letras?
9. Prof^a: Isso! ... Que bom que já sabem o resultado, usem esse resultado para orientar as ideias, certo! Bom trabalho! Se precisarem é só falar, o “pronto-socorro” vem rapidinho! (risos)

Na análise dessa sequência destacam-se aspectos relevantes à compreensão do problema. Observa-se que os estudantes se esforçaram para identificar dados relevantes (turnos 1, 2, 3 e 4) em busca de estratégias para a solução; compreenderam a estrutura e identificaram os conhecimentos inerentes ao problema. No entanto, não conseguiram traduzir a linguagem corrente para a linguagem simbólica algébrica, ou seja, não formularam a equação. Apenas se visualiza uma tentativa ingênua (turno 4) de início de uma expressão algébrica, que, contudo, não foi estruturada; Contudo, isso não impediu os estudantes de chegarem à resposta certa do problema. A solução foi desenvolvida colaborativamente, de forma aritmética e não algébrica, conforme havia sido proposta. Assim, os estudantes entenderam que a atividade estava concluída e correta e solicitaram a presença da professora (turno 6) apenas para se certificar da veracidade da resposta. Essa solicitação viabilizou à professora um momento importante para desafiar os estudantes (turno 7), por meio de questionamentos, a formularem uma equação que representasse a estrutura do problema e permitisse a busca da solução algebricamente, foco principal da atividade proposta.

Transparece no turno 7 a importância da participação efetiva do educador nas interações, cuja intervenção proporcionou um importante diálogo entre ele e os estudantes. Quando (turno 7) questiona se há outras maneiras de chegar à resposta e desafia os estudantes a trilharem o caminho algébrico, demonstra a importância da aquisição de conceitos científicos, os quais se relacionam com os objetivos da atividade proposta. Nesse diálogo está presente a importância de encontrar a resposta correta, assim como de descobrir diferentes formas de solução. Como aponta Smole, “a resposta correta é tão importante quanto a ênfase a ser dada ao processo de resolução, permitindo o aparecimento de diferentes soluções, comparando-as entre si [...]”, e prossegue esclarecendo que “enfrentar e resolver uma situação-problema não significa apenas a compreensão do que é exigido, a aplicação das técnicas ou fórmulas adequadas e a obtenção da resposta correta, mas, além disso, uma atitude de ‘investigação científica’ em relação àquilo que está pronto” (2001, p. 92).

Fica claro, então, o valor da interação do profissional para o estudante avançar na investigação de novos caminhos para a solução do problema, respeitado numa linha crescente de elaborações. Conforme Bruner, é importante “estabelecer uma compreensão intuitiva da matéria, antes de expormos os alunos a métodos mais tradicionais e formais de dedução e prova” (1976, p. 54). Entende-se que as considerações de Bruner ilustram o ocorrido nessa sequência, visto que, no momento em que os estudantes, de forma natural, sem se utilizar de recursos algébricos, resolvem o problema, estão, de certa forma, organizando intuitivamente seus saberes para, num segundo momento, incentivados pela professora, formalizar seus conhecimentos. É esse um processo fundamental para que os estudantes avancem nos conhecimentos matemáticos rumo aos conceitos científicos.

Destacando a importância do papel do professor especificamente no contexto da linguagem matemática, Nacarato e Lopes contribuem informando que

é na interface das duas formas de linguagem (a corrente e a matemática) ou dessas diferentes orientações que se manifestam na aula de Matemática que o professor atua para enfrentar conflitos no uso das linguagens, da comunicação e da construção de conceitos matemáticos (2005, p. 123).

A ideia destacada pelos autores ilustra que a tarefa do professor de proporcionar o desenvolvimento da linguagem matemática aos estudantes, no caso em estudo, sobre a

linguagem algébrica, não é um processo que ocorre sem obstáculos. Daí a importância do trabalho colaborativo da professora juntos aos grupos de trabalho.

Baseando-se nessa análise, entende-se que a professora cumpriu o seu papel no processo interativo, instigando os estudantes a se desafiarem à procura da linguagem formal da matemática. De fato, eles se sentiram desafiados e sua curiosidade foi aguçada em busca de novos caminhos, contemplando dessa forma o aprofundamento do conteúdo em questão e potencializando a aprendizagem. A respeito, Grandó e Marasini afirmam que

os processos educativos que privilegiam a interação, tanto entre professores e estudantes como entre os próprios estudantes, potencializam o aprendizado. Por sua vez, o aprendizado forma uma unidade com o desenvolvimento, ou seja, possibilita que sejam veiculados diversos conhecimentos, que vão se agregar aos significados, de conceitos anteriormente apropriados, gerando uma nova síntese (2008, p. 15).

Concorda-se com os autores que as interações podem potencializar o aprendizado. Ilustrando a afirmação de Grandó e Marasini, destaca-se que os estudantes deste e de outros grupos foram, gradativamente, formalizando a escrita simbólica na linguagem algébrica, em forma de equação, e posteriormente acabaram encontrando a solução correta do problema, utilizando-se de recursos algébricos. Partindo da solução apresentada de forma natural para elaborações e escritas formais, o aprendizado foi se aprimorando, saindo de conceitos espontâneos rumo aos conceitos científicos. Isso é endossado e ampliado por Antunes, quando ao afirmar que, no papel do professor,

[...] cabe destacar sua responsabilidade em relação aos elementos específicos do conteúdo do programa que está trabalhando em última análise o professor não vai intervir na ZDP do aluno apenas para fazê-lo pensar e aprender, mas para pensar e aprender fundamentos e elementos da disciplina que trabalha, na série em que a trabalha (2002, p. 34).

Nesse sentido, entende-se que o profissional tem a responsabilidade de proporcionar o estudo e o desenvolvimento minucioso dos elementos que envolvem o conjunto dos conteúdos programáticos previstos para série em questão. Expressar-se algebricamente está previsto no currículo matemático da a série em estudo; portanto, é de responsabilidade do

profissional proporcionar atividades que objetivem o desenvolvimento e a ampliação da linguagem matemática.

Baseando-se no que foi exposto, quando o educador pretende desenvolver e enriquecer as habilidades matemáticas dos estudantes nos domínios algébricos, na dinâmica de resolução de problemas, as interações ocorridas entre a professora e estudantes favorecem a potencialização do aprendizado dos estudantes.

A seguir apresenta-se a segunda sequência destacada no episódio em análise.

Segunda sequência

A segunda situação que mereceu destaque aconteceu em outro grupo, composto por quatro meninas, no momento em que se desafiavam a formular uma equação que representaria a estrutura do problema. Elas leram todo o enunciado do problema várias vezes e outras vezes parte dele procurando seu entendimento; fizeram diversas tentativas e, ao testar os resultados encontrados, perceberam que não era a resposta certa. Então, chamaram a professora, solicitando ajuda. A professora sugeriu que traçassem um segmento de reta numérica e, a partir do desenho, observassem os números e seus consecutivos. Ela permaneceu junto ao grupo enquanto cada estudante realizava a tarefa sugerida no seu caderno. Nesta primeira etapa as estudantes traçaram o segmento de reta com os seus números ordenados, conforme mostra a Figura 6.

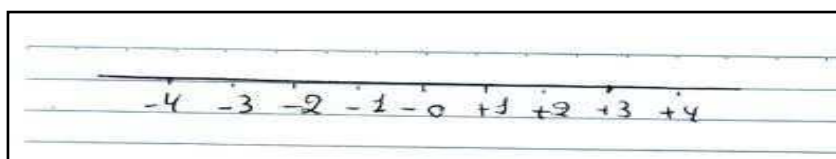


Figura 6 –

Segmento de reta numérica.

A professora seguiu sua interlocução com as estudantes, destacada na sequência a seguir:

1. Prof^a: Muito bem! E agora, ... como seria a representação de qualquer número, na reta numérica, obedecendo a uma sequência de números desconhecidos?
2. Joana: (Pensa e conversa com as colegas do grupo) É x que representa um número qualquer.
3. Prof^a: Ótimo Joana, um número é x ... e os outros números? São 3 números consecutivos! Como podemos escrever o segundo e o terceiro número, a partir dessa ideia?
4. Estudantes: (Conversas entre elas)

5. Joana: (Com ar de dúvida diz, olhando para reta numérica desenhada no caderno)
Um número é o maior e o outro é o menor ...
6. Prof^a: Isso, Joana! E ...
(silêncio)
7. Joana: Um na frente ... e um atrás.
8. Prof^a: Então?
9. Joana: Só um pouco ... um x ... outro menos 1 e ... o outro mais um.
10. Prof^a: Ótimo, Joana! Isso mesmo! É isso aí!
11. Estudantes: Siiiiiiiiiiiiim. É isso, agora sim. Valeu, Joana!
12. Joana: (Nesse momento a Joana sorri, em sinal de satisfação e mostra o caderno para a professora) Profe, é assim!?
(a Figura 7 mostra as elaborações realizadas pela estudante Joana durante as interações ocorridas com a professora).




Figura 7 – Elaborações a partir da reta numérica.

13. Prof^a: Parabéns, Joana! Exatamente assim!
[...]
14. Prof^a: Beleza, meninas! Testem agora o resultado ... verifiquem a resposta final.
(Nesse momento as estudantes formulam corretamente a equação no caderno, resolvem e verificam que a resposta encontrada está correta).

Na análise desta sequência, visualizando a heurística da resolução do problema, constatam-se relevâncias sobre a compreensão do problema. Observa-se que as estudantes apresentaram dificuldade para formular a equação e necessitaram de ajuda da professora para estruturar essa elaboração. É perceptível que os questionamentos da educadora (turnos 1 e 3) e a sugestão dada de que representassem geometricamente, por meio da reta numérica, a ideia central do problema proporcionaram às estudantes diferentes reflexões e o desenvolvimento de suas habilidades matemáticas no âmbito algébrico, na dinâmica do processo de resolução, objetivo principal da atividade. A respeito, Pires (2000) apresenta uma lista de necessidades centrais a todos os estudantes do ensino fundamental, dos quais dois são observados nessa sequência: conseguir a resolver problemas matemáticos e aprender a se comunicar matematicamente. Dessa forma, nota-se a importância das peculiaridades desse diálogo, que contemplam efetivamente as duas premissas do ensino de matemática. A primeira baseia-se

na construção pelas estudantes a partir da representação geométrica da equação, da resolução e solução correta encontrada para o problema, demonstrada a seguir:

- Equação $\rightarrow (x-1) + x + (x+1) = 54$
- Desenvolvimento $\rightarrow x-1 + x + x+1 = 54 \rightarrow 3x = 54 \rightarrow x = 54 \div 3 \rightarrow x = 18$
Então, $x = 18$, $(x+1) = 19$ e $(x-1) = 17$
- Solução: Os três números consecutivos são 17, 18 e 19.

A segunda, manifestada na Figura 7, demonstra claramente a aprendizagem das estudantes na comunicação matemática escrita, neste acaso, algebricamente.

Considerando que o objetivo principal da aula era ampliar o conhecimento de equação do 1º grau, expressando simbolicamente os dados dos problemas e resolvendo-os algebricamente, avalia-se que foi atingido. Considera-se para sua validação que as estudantes resolveram corretamente o problema por meio de linguagem algébrica e se apoiaram nas elaborações e no aprendizado adquirido nesse processo para organizar o plano de estratégias de ação nos demais problemas apresentados na mesma proposta de atividade (Anexo B).

No entanto, para a estudante Joana o significado dessa atividade parece estar além das especificidades matemáticas. Quando a estudante sorriu com satisfação (turno 12), deixou transparecer sua alegria por ser a promotora das elaborações e das ideias construídas. Portanto transparece a sua satisfação por ser líder do processo de aprendizagem. Pires amplia esse ideia enfatizando que

a recompensa de um problema resolvido não é apenas sua solução, mas a satisfação do aluno em resolvê-lo por seus próprios meios. É a imagem que ele pode ter de si mesmo, como alguém capaz de resolver problemas, de fazer Matemática, de aprender. A imagem de si diante da Matemática, do saber escolar, do mundo adulto, do futuro (2000, p. 65).

O exposto pela autora reforça as contribuições já mencionadas sobre os Parâmetros Curriculares Nacionais (1998), que enfatizam a centralidade da resolução do problema não exclusivamente na resposta, mas também, com igual atenção, nos aspectos relevantes do processo de resolução.

A voz da Joana destaca-se no diálogo com a professora, assumindo um papel relevante no processo de interação. As demais estudantes do grupo acompanharam atentamente esse diálogo e, em com conversas paralelas entre si, procuraram fazer as mesmas elaborações que

Joana ao interagir com a professora. Fica, assim, visível a influência de Joana na ação das colegas do grupo, que não apresentaram dificuldades em compreender as ideias que a colega ia construindo e, paralelamente, também iam organizando suas elaborações e formulando seus novos conceitos. A partir dessa situação, aconteceu uma significativa mudança no comportamento das estudantes quanto à solução do problema, pois eles iam internalizando as elaborações construídas por Joana. Ilustrativamente, no turno 11 “Siiiiiiiiiiiiim. É isso, agora sim”, faz-se nítida a síntese da mudança de comportamento ocorrida durante a internalização.

Na descrição desta sequência revela-se o processo de internalização, que, segundo Vigotski, consiste numa série de transformações, pelas quais “um processo interpessoal é transformado num processo intrapessoal. Todas as funções no desenvolvimento da criança aparecem duas vezes: primeiro, no nível social, e, depois, no nível individual; primeiro entre pessoas (interpsicológica), e, depois, no interior da criança (intrapsicológica)” (1998, p. 75).

Assistindo à gravação da sua prática docente referente a essa sequência, como sugere a autoscopia, a professora fez análises e teceu comentários. Analisando as interações ocorridas entre professor/estudante num processo reflexivo, observou que o diálogo com as estudantes tornou-se uma conversa restrita a ela e a Joana, não favorecendo as demais colegas como sujeitos do processo de interação. Para minimizar essa situação, a professora poderia, entre as contribuições apresentadas por Joana, registradas nos turnos dessa sequência, ter dirigido questionamentos às demais estudantes do grupo, solicitando que respondessem às questões; assim agindo, possibilitaria a explicitação de contribuições de mais estudantes, as quais poderiam ser as mesmas, ou outras de igual validade para a solução do problema.

Terceira sequência

Esta sequência é produto da segunda parte da atividade proposta sobre o problema em questão. Após o trabalho em grupos, os estudantes voltaram aos seus lugares e iniciou-se o segundo momento do trabalho. De forma coletiva, eles apresentaram para o grande grupo as soluções encontradas, trabalhando coletivamente, ou seja, estudantes e a professora. O objetivo deste segundo momento era que todos interagissem, apresentando suas hipóteses, acrescentando possibilidades e, também, revendo as soluções encontradas, se não estivessem corretas.

Nesse momento utilizava-se a oralidade dos estudantes e também o quadro para expressar as soluções encontradas. Quando se solicitou aos estudantes a solução algébrica do problema, dois apresentaram sugestões diferentes, como mostra o recorte da descrição da terceira sequência.

1. Gabrieli: (escreve no quadro) $(x) (x+1) (x+2)$
2. Francisco: (sugeriu falando e escrevendo no quadro) $(x+1) + (x-1) + x$
[...]
3. Estudantes: (os colegas ficaram rindo da sugestão do Francisco que nesse momento, fica constrangido, de cabeça baixa). Da onde isso, não pode. (risos)
Nada a vê.

Na análise dessa sequência observam-se aspectos relevantes quanto às diferentes possibilidades de solução do mesmo problema, baseando-se nas duas estratégias planejadas pelos estudantes (turnos 1 e 2).

No momento em que a situação descrita na sequência ocorreu, a professora solicitou-se a atenção e a ajuda dos estudantes e resolveram-se no quadro as duas sugestões com a participação da turma.

Sugestão de Gabrieli	Sugestão de Francisco
$(x) + (x+1) + (x+2) = 54$	$(x+1) + (x-1) + x = 54$
$x + x + 1 + x + 2 = 54$	$x + 1 + x - 1 + x = 54$
$3x + 3 = 54$	$3x = 54$
$3x = 54 - 3$	$x = 54 \div 3$
$3x = 51$	$x = 18$
$x = 51 \div 3$	Então: $(x) = 18$
$x = 17$	$(x+1) = 18 + 1 = 19$
Então: $(x) = 17$	$(x-1) = 18 - 1 = 17$
$(x+1) = 17 + 1 = 18$	
$(x+2) = 17 + 2 = 19$	

Conforme o desenvolvimento acontecia, os estudantes iam percebendo que as duas alternativas estavam certas (conversas paralelas), e no rosto de Francisco abriu-se um sorriso. A educadora, durante a sua fala, salientou as várias possibilidades de solução, a riqueza e a importância dessa variedade no processo de ensino quando se objetiva uma aprendizagem-desenvolvimento. Aqui se destaca a importância de, nesse momento, dar oportunidade ao estudante de expor, de apresentar suas ideias, repensar sua produção e, conseqüentemente, fazer novas elaborações a partir dessa interação coletiva.

Antunes aponta que o professor, na verdade, ajuda o estudante na tarefa de construção, “intermedia a relação entre o aluno e o saber, mas é uma ajuda essencial, imprescindível, pois

é graças a ela que o aluno, partindo de suas possibilidades, pode progredir na direção das finalidades educativas”. [...] “Dessa forma, o aluno vai construindo sua aprendizagem não só porque possui determinados conhecimentos, mas porque existe a figura do professor e é exatamente na dimensão dessa figura e na estrutura dessa ajuda é que entram as explicações de Vygotsky sobre a Zona de Desenvolvimento Proximal” (1998, p. 22).

Recorrendo às contribuições vigotskianas, ao analisar essa sequência destacam-se a intervenção do adulto, no caso, da professora, as interações com os colegas, mediadas pelo diálogo durante o desenvolvimento no quadro, e as duas sugestões apresentadas por Francisco e Gabrieli como determinantes no processo de aprendizagem e desenvolvimento. No momento em que os estudantes percebem que as duas alternativas estão corretas, compreendem a estratégia do Francisco e reorganizam as elaborações feitas inicialmente; logo vivenciam nesse momento interações que constituem a zona de desenvolvimento proximal.

Segundo Vigotski, “a zona de desenvolvimento proximal permite-nos delinear o futuro imediato da criança e seu estado dinâmico de desenvolvimento, propiciando o acesso não somente ao que já foi atingido através do desenvolvimento, como também àquilo que está em processo de maturação”. (1998, p. 113). O autor esclarece que a zona de desenvolvimento proximal hoje será real amanhã. Exemplificando, as elaborações em que os estudantes precisaram do auxílio da professora, descritas nessa sequência, poderão ser realizados por eles sozinhos em momentos futuros. Esse comentário reforça o valor de se apresentarem várias vezes atividades do mesmo nível, proporcionando diferentes oportunidades para que ocorra o processo de desenvolvimento.

Analisando essa sequência na perspectiva vigotskiana, referindo-se à zona de desenvolvimento proximal, fica evidente a importância da interferência do outro (colegas e professores) no processo ensino-aprendizagem, pois é exatamente nesse que a contribuição do outro se faz necessária. É desse modo que o estudante que já iniciou o processo de desenvolvimento vai realmente consolidar sua aprendizagem.

Referindo-se às peculiaridade do processo de resolução, o problema que gerou esse episódio, sobre o qual foram selecionadas três sequências, denomina-se nessa pesquisa de “problema curricular”, por se apresentar ligado ao conteúdo desenvolvido no momento, num perfil de fixação/ampliação. É classificado por Smole como problema convencional, por “estar ligado a um conteúdo específico” (2001, p. 106), e por Pereira (2007) na categoria dos problemas de revisão e aprofundamento, por suscitar revisão de conhecimentos já estudados, no caso os de equação, com ampliação desses e outros conhecimentos.

Observando-se as três sequências apresentadas e os demais materiais que apoiam a análise, é possível constatar que o problema promoveu nos estudantes da turma o desejo de resolvê-lo; houve o desafio em relação às dificuldades inerentes à situação e várias possibilidades de solução. Baseando-se nessa constatação, infere-se que o problema caracterizou-se para esses estudantes como um “verdadeiro” problema matemático, por apresentar o trinômio desejo-desafio-pluralidade (Figura 1), síntese das características destacadas pelos autores que dialogaram sobre o tema, classificando-o como um “problema matemático”.

As contribuições a seguir, de diferentes autores, retomam as três principais características de um problema matemático. Em relação ao desejo, Polya (1995) afirma que é fundamental ter interesse em resolver, estimular no estudante o pensar e despertar-lhe curiosidade, pois, assim, “gozará o triunfo da descoberta” (p. 5). Em relação ao desafio, Pozo (1998) endossa que o resolvidor precisa se encontrar em dificuldades, que exijam dele questionar-se sobre qual estratégia precisa utilizar para alcançar a meta, a solução correta, impulsionando-o na aprendizagem. Em relação à terceira característica, a pluralidade de possibilidades, Vianna (2008) esclarece que, de acordo com a compreensão de cada estudante, organiza-se uma variedade de estratégias que perpassam a subjetividade de cada resolvidor, enunciando-se uma interpretação hermenêutica, o que gera múltiplas possibilidades de ação.

Percebe-se que nas três sequências apresentam-se formas diferentes de resolução do mesmo problema, pois em cada uma os estudantes formularam diferentes hipóteses, ou seja, organizaram diferentes planos de estratégias de ação, mobilizando diversos conhecimentos. Essa situação é destacada e valorizada por Wood (2003), que esclarece os benefícios de se dispor de várias estratégias para resolver o mesmo problema:

Obter a mesma resposta por mais de um meio inspira confiança na validade de cada estratégia empregada. A comparação e o contraste de estratégias com base em fatores como facilidade de execução, elegância e generalização também ajudam a promover reflexão matemática e a oferecer um meio de inibir a aplicação cega de regras à estrutura superficial dos problemas (p. 259).

As abordagens apresentadas pelo autor reportam-se à terceira característica apresentada anteriormente de um problema matemático, que são as relevâncias da interpretação hermenêutica. A validade disso está no fato de cada estudante, em razão da complexidade dos aspectos subjetivos presentes em cada sujeito, construir estratégias

diferentes para a mesma situação e socializá-las posteriormente. Verifica-se essa situação no decorrer da primeira e da segunda parte da atividade proposta, quando cada grupo de estudantes elaborou suas alternativas de solução de acordo com a interpretação de cada um e as apresentou para o grande grupo num segundo momento.

Segundo Wood, é comum nas salas de aula japonesas “grupos pequenos de crianças trabalham juntas na solução de problemas e, depois, cada grupo apresenta para toda a classe sua própria solução e faça comentários sobre as soluções dos outros” (2003, p. 259). Esse fazer pedagógico é um método potencializador do aprendizado do estudante em matemática. Ainda, o autor contribui esclarecendo que, “numa perspectiva vygotskiana, isso ajuda a trazer a reflexão matemática e os processos de auto-regulação e avaliação para o ‘plano social’, proporcionando, assim, oportunidade para que as crianças aprendam com suas próprias atividades” (p. 259). Novamente, portanto, as abordagens endossam a potencialização da aprendizagem.

Baseando-se nessa análise, entende-se que as características que o problema apresenta para os estudantes são o desejo, as dificuldades e as múltiplas interpretações, variáveis que diferenciam a potencialização do aprendizado matemático.

A seguir, baseando-se nos eixos temáticos norteadores anteriormente mencionados, apresenta-se o terceiro episódio para análise.

3.3 Episódio 3 – A viagem de estudos

Este episódio iniciou com um diálogo entre a professora e os estudantes sobre a viagem de estudos que haviam realizado, parte do projeto “Vivências e Saberes”, promovido na escola anualmente e cujo objetivo é proporcionar aos estudantes e educadores, através de viagens, a vivência em diferentes lugares, visando à formação social, cultural e ambiental. Os estudantes viajaram no dia 21/10/09, acompanhados por três professores da escola, para a Serra Gaúcha, onde participaram de uma intensa programação: fizeram o passeio dos Caminhos das Pedras; conheceram o Parque dos Vinhedos; passearam de Maria Fumaça; passaram pela cidade de Bento Gonçalves e visitaram a Vinícola Aurora.

Objetivando utilizar dados dessa vivência para futuras elaborações matemáticas, solicitou-se aos estudantes que coletassem determinadas informações durante a viagem, como:

- a quilometragem percorrida do início da viagem (Erechim) até a primeira parada oficial para o café da manhã (Bento Gonçalves). Para obterem essas informações a professora sugeriu que anotassem a quilometragem registrada no painel do ônibus nos dois momentos mencionados;

- os horários de partida e de chegada no mesmo trecho da viagem;

- os horários de início e término do passeio de Maria Fumaça no trecho Bento Gonçalves/Garibaldi/Carlos Barbosa e a distância percorrida;

- a quantidade de uva necessária para a fabricação de um litro de suco.

Os estudantes anotaram essas e outras informações em seus diários de bordo, trazido para as aulas de matemática, para análise dos dados quando necessário.

A educadora pretendia, com base nessas informações, num processo de diálogo, introduzir novas noções matemáticas de proporcionalidade, programadas no plano de estudos, tais como razão, proporção e grandezas. Assim, o objetivo central da atividade era desencadear novos conceitos matemáticos aproveitando a experiências reais vivenciadas pelos estudantes durante a viagem de estudos. Como afirma Pires, “a Matemática é uma ferramenta fundamental para resolver situações da vida diária, para compreender melhor o próprio ambiente que nos rodeia [...]. Portanto, deve-se apresentar assim na aula” (2000, p. 46). Por entender o ensino de matemática na perspectiva apresentada pela autora, a professora planejou a atividade descrita.

Até esse momento do ano letivo, os estudantes tinham adquirido inúmeros conhecimentos matemáticos relacionados aos conteúdos programáticos curriculares da escola, tais como área de figuras geométricas planas, números inteiros, números racionais, média aritmética, equação do 1º grau e, parcialmente, os relacionados aos estudos de ângulos. Desse modo, contando com as anotações dos estudantes nos diários de bordo, desenvolveu-se a atividade planejada. A primeira etapa foi apresentar os dados coletados referentes à quilometragem percorrida e ao tempo de deslocamento do ônibus, que gerou a sequência apresentada a seguir.

Primeira sequência

1. Profª: Qual foi o horário de saída?
2. Francisco: De saída ... 3 e 15.
3. Profª: E, que quilometragem marcava no odômetro?
4. Francisco: 128 mil, 914 quilômetros.

5. Prof^a: E aí, pararam para o café que horário?
6. Estudantes: 7 e meia.
7. Prof^a: E estava marcando?
8. Carlos: 129 mil, 159.
[...]
9. Bruno: Profe! Como é mesmo o nome desse aparelho que marca os quilômetros. Procurei na internet mas, não encontrei.
10. André: Meu pai, me falou ... mas, agora não lembro.
11. Prof^a: Alguém sabe o nome correto? ... Alguém pesquisou? ... Não? ... Eu pesquisei na internet. Este equipamento tem nos carros, caminhões, ônibus ... é chamado de odômetro, esse é o nome (conversa). Vamos anotar no caderno essas ideias!? ... (a professora dita para os estudantes o texto pesquisado) “odômetro é um instrumento usado a bordo por qualquer meio de transporte, para indicar a distância percorrida” (LEXICO, 2009). (nesse momento a professora explica que o velocímetro dos veículos, trabalha em conjunto com o odômetro. Que o cálculo é feito entre a distância percorrida e o tempo de deslocamento, resultando a velocidade daquele instante. E comenta que atualmente a função do odômetro pode ser calculada também através do GPS).
[...]
12. Prof^a: Então, o que é velocidade média?
13. Francisco: A média de velocidade que o ônibus fez.
14. Marcelo: Como se fosse uma velocidade padrão.
15. Prof^a: Mais alguma ideia? ... Sugestão?
16. Paulo: Como se fosse uma parte da viagem andando a 100 e outra a 80, ... nem 100 nem 80, a velocidade média vai ser ... (vários estudantes respondem juntos) 90.
17. Prof^a: Isso! ... Agora, temos que relacionar a distância desse trecho da viagem, com o tempo gasto ... aí vamos saber a velocidade média da viagem de estudos ... Então, vamos estudar agora razão, para podermos entender a velocidade média. (a professora inicia uma exposição de ideias básicas sobre razão).

Nesse momento introduziram-se noções básicas de proporcionalidade e, especificamente, de razão. Utilizaram-se exemplos do dia a dia para definir a razão entre duas grandezas de mesma espécie: “o quociente dos números que exprimem as suas medidas sempre tomadas na mesma unidade” (GIOVANNI; PARENTE, 2007, p. 227). Nessa abordagem, explicou-se que a velocidade média é uma razão especial e exemplificou-se a noção esclarecendo que a velocidade média de um veículo é a razão entre a distância total percorrida por ele e o tempo gasto para percorrê-la. Então, apresentou-se o modelo matemático (Figura 8) a seguir, que organiza a razão:

$$\text{velocidade média} = \frac{\text{distância percorrida}}{\text{tempo gasto}}$$

Figura 8 – Modelo matemático da velocidade média

A educadora apresentou o modelo matemático e desenvolveu alguns exemplos sintetizando essas noções. A seguir, sob sua orientação, os estudantes trocaram ideias, consultaram as informações coletadas, efetuaram as subtrações $129159 - 128914$ (desenvolvida no caderno) e $7h e 30min - 3h e 15min$ (desenvolvida mentalmente) e formularam juntos a seguinte problemática:

Problema 3: Na nossa viagem de estudos, o ônibus percorreu a distância de 245 km em 4 horas e 15 minutos. Qual foi a velocidade média do ônibus nesse percurso da viagem?

Esse problema é fruto de momentos de interação entre os estudantes, mediados pela professora, de criatividade e de agilização, do pensamento; também um espaço de necessidades de elaborações, culminando na organização de um questionamento, ou seja, com o que surgiu, a problemática apresentada. Esse movimento que gera a problematização, segundo Mendes e Grando, “caracteriza-se como uma fase essencial no processo de aprendizagem, em que ocorre o surgimento de ideias e ações em diferentes direções” (2007, p. 100). Isso aguça o desejo de superação, norteando o processo de resolução em busca da solução.

O problema envolve o conteúdo de razão, recentemente introduzido, favorecendo o desenvolvimento propriamente dito das noções matemáticas em questão. Segundo Pires, “deve-se dar aos alunos oportunidades para que construam o seu próprio conhecimento matemático, trabalhando amplamente sobre problemas concretos que lhes permitam dar significados à linguagem e as idéias matemáticas” (2000, p. 46). A autora destaca a importância de se introduzirem no ensino de matemática problemas concretos, os quais podem partir de situações reais, ou seja, vivenciadas pelos estudantes. Ainda se referindo à proposta de ensino, destaca que, atualmente, os “educadores e matemáticos colocam a atividade matemática como criação, produção, fabricação, não mais como olhar e desvelar” (p. 63). Amplia ainda mais esse aspecto ao esclarecer que “surgem propostas em que a expressão *fazer Matemática*¹⁸ é palavra-chave e isso significa não mais receber coisas prontas para memorizar e sim desenvolver um trabalho em que o pensamento constrói conceitos para resolver problemas” (p. 61). Com base nesse pressuposto apresentado pela autora, compreende-se a importância de, no fazer pedagógico, fazerem-se presentes a elaboração e a

¹⁸ Fazer matemática significa construí-la, fabricá-la, produzi-la, seja na história do pensamento humano, seja na aprendizagem individual (PIRES, 2000, p. 61).

formulação das ideias matemáticas a partir da problematização, não centralizando o processo apenas na sua resolução.

Apresentam-se a seguir, aspectos norteadores do plano de aula da professora.

Objetivos principais da atividade: desencadear e estudar ideias básicas de razão e de proporção a partir das experiências reais vivenciadas pelos estudantes durante viagem de estudos.

Objetivo do problema: calcular a velocidade média do ônibus nesse percurso da viagem.

Local e disposição dos estudantes: na sala de aula, todos os estudantes trabalhando coletivamente, distribuídos no formato de semicírculo, em suas mesas de trabalho.

Recursos: diário de bordo com as informações coletadas, pesquisa na internet e material escolar diário.

Estratégias de resolução previstas para os estudantes: relações e procedimentos matemáticos referentes a razão, desenvolvimento de cálculos e revisão do processo de resolução, verificando-se a resposta encontrada.

Saberes anteriores a serem mobilizados: espera-se que os estudantes utilizem as noções de proporcionalidade e ideias de razão recentemente desenvolvidas.

Observa-se, na sequência a seguir, que o problema elaborado pelos estudantes suscitou trocas de ideias e elaborações, bem como apresentou-lhes dificuldades e desafios no processo de resolução. Não apresentando no enunciado dados diretamente relacionados à solução, aguçou o desejo e a necessidade de mobilizar novos conhecimentos para superar as dificuldades encontradas e chegar à solução. Por apresentar essas características, classifica-se como um verdadeiro problema matemático. A interação entre os estudantes e os questionamentos da professora foram importantes para a elaboração e organização de ideias e, conseqüentemente, para o processo de resolução do problema. Além de desencadear ideias relacionadas com o estudo de razão, objetivo da atividade, a atividade gerou noções de bases numéricas, as quais foram de muita validade no processo de aprendizagem dos estudantes. Como a resposta não foi encontrada de forma imediata, durante as discussões surgiram elaborações de hipóteses e a compreensão de novas noções e relações matemáticas, provocadas pela busca de resolução do problema. Nesse episódio destacam-se duas sequências: a primeira, já apresentada, gerou a problematização; a segunda é apresentada a seguir.

Segunda sequência

1. Estudantes: São 245 quilômetros percorridos até a parada.
2. Pedro: É, ... então vamos dividir.
3. Dani: Dividindo por 4, ... dá quilometro por hora.
4. Prof^a: Porque dividir por 4?
5. Dani: Porque é quatro horas de viagem (...).
6. Sandra: Mas ... o tempo é de 4h e 15 min!?
- [...]
7. Marcelo: A divisão por 4, não dá bem certo ... tem os 15 minutos. E aí?
8. Carlos: Simples, arredonda!
9. Prof^a: É uma possibilidade arredondar, ... mas essa preocupação do Marcelo é importante.
10. Marcelo: Olha, nós temos aqui 4 horas e mais os 15 minutos. O quatro é hora e o quinze é minuto (o estudante quer esclarecer que horas e minutos são unidades de medidas de tempo diferentes, por isso argumenta que não pode ser escrito 4,15). A questão é, os 60 minutos da hora. (conversa)
11. Prof^a: Fala Fê! (a estudante estava cochichado com o Marcelo, a respeito da mesma ideia).
12. Fê: Não sei se tá certo! Faz tudo em minutos.
13. Prof^a: Poderíamos fazer a velocidade em minutos. Mas pensando no dia a dia, é comum usar a ideia de km por minuto ou é km por hora? Vamos pensar, como são as placas que indicam a velocidade nas estradas? Vocês já observaram?
14. Estudantes: km por hora ... (conversa).
15. Prof^a: Quilômetro por hora, né! Então, a primeira informação que precisamos é quilômetros, que já sabemos ... é 245. E, agora precisamos as horas, que já sabemos que ... é 4 horas e um pouco, os 15 minutos. Também já sabemos que não pode ser escrito 4,15. Então, qual é o numero decimal que representa 4 horas e 15 minutos? (conversa).
16. Franco: Quinze minutos de uma hora, ... é ... ?
17. Sandra: Um quarto!?
18. Prof^a: Vocês concordam?
19. Estudantes: É, ... é a quarta parte.
20. Marcelo: Mas, ... a hora não anda de 60 em 60!?
21. Prof^a: Então, se uma hora tem 60 minutos e 15 minutos ... é a quarta parte. Como fica o número decimal? (conversa).

Nesse momento a professora explicou aos estudantes, resgatando aspectos históricos da matemática, as diferentes bases numéricas. Reforçou noções sobre o sistema número de base decimal e introduziu noções de base vigesimal e de base sexagesimal, foco deste estudo. Ampliou o conhecimento dos estudantes a respeito das diferentes bases dos sistemas de numeração e sua utilidade no dia a dia do mundo moderno. Exemplificou usando os códigos de barra das embalagens de produtos e falou sobre a linguagem dos computadores e das calculadoras, destacando a base binária utilizadas nesses sistemas.

Baseando-se nessas elaborações, os estudantes solucionaram o problema de duas maneiras (Anexo C). Uma foi usando o arredondamento sugerido pelo estudante Carlos (turno 8), dividindo por 4 a quilometragem, como ilustrado na Figura 9.

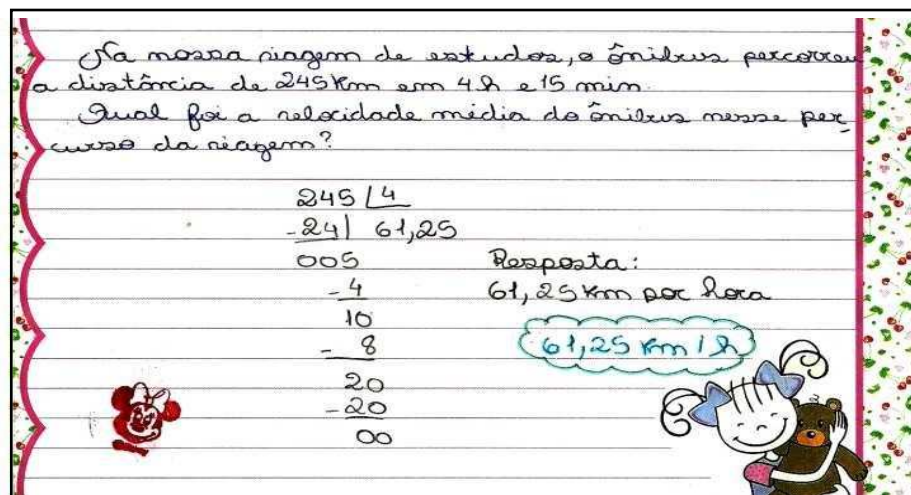


Figura 9 – Processo de resolução com tempo arredondando.

Na segunda maneira, o processo de resolução envolveu dividir a quilometragem de 245 pelo número decimal 4,25, ou seja, o tempo de 4h 15min, escrito na forma de número decimal, 4,25, a partir das associações dos estudantes de 15 minutos equivaler a $\frac{1}{4}$ de hora, portanto $\frac{25}{100} \rightarrow 0,25$. E ainda, outra forma de elaboração, a partir da ideia de proporção, introduzida nesse momento partindo dessa situação.

Essa maneira conduziu os estudantes a lembrarem a noção de frações, já estudada (turno 19) e desencadeou o estudo de novo conteúdo, a proporção. Assim, eles iam desenvolvendo a solução do problema, recordando e ampliando noções e relações conhecidas e, paralelamente, iam aprendendo noções novas sobre proporção, conforme mostra a Figura 10.

2a) Tempo de 4h e 15 min:

Relembrando:
 1 hora \rightarrow 60 min
 15 min \rightarrow $\frac{15}{60}$ hora, ou seja, $\frac{1}{4}$ de hora
 \rightarrow simplificando

Suposição:

hora	minutos
1	60
x	15

$60x = 15$
 $x = \frac{15}{60}$
 $x = 0,25$

$4h + 0,25 = 4,25$ horas

Então:

$245,00$	$14,25$
-2125	$57,64$
3250	
-2975	
2750	
-2550	
2000	
-1700	
300	

Aproximadamente $57,64$ km/h

Figura 10 – Processo de resolução com tempo 4h e 15 minutos.

Na análise desta sequência se evidencia que a utilização dos 15min trouxe grande contribuição para o processo de aprendizagem dos estudantes. Utilizando-se exatamente 4h, o problema apresenta-se de forma simples, caracterizando-se por um exercício. No entanto com a utilização dos 15min, mudaram-se totalmente as estratégias de solução, que proporcionaram um diferencial no problema, caracterizando-o por um “verdadeiro” problema matemático, trazendo inúmeros benefícios para o aprendizado dos estudantes. A respeito, quando Moretti¹⁹ aborda a didática francesa, esclarece que se caracteriza por variável didática, quando essa é

¹⁹ Mércles Thadeu Moretti é professor da UFSC. Comunicação proferida na III Jornada Nacional de Educação Matemática e XVI Jornada Regional de Educação Matemática: tendência, desafios e perspectiva, promovido pelo Curso de Matemática da UPF e ocorrido em maio de 2010.

capaz de mudar as estratégias da resolução de um problema (informação verbal). Sendo assim, baseando-se no esclarecimento do autor, entende-se que nesse problema a utilização dos 15min, no processo de resolução, caracteriza-se por variável didática potencializadora por ter revolucionado as estratégias de resolução dos mesmos.

Também se constatam na análise evidências da heurística do problema. Cabe aqui destacar a importância das noções matemáticas, que devem ser revistas e ampliadas em diferentes momentos, o que nessa sequência ocorreu em relação às bases dos sistemas numéricos e frações. Isso ocorre porque, à medida que se noções já aprendidas durante o ano letivo ou nos anos anteriores, garante-se melhor compreensão, além de que ano a ano a compreensão do estudante referente a determinado conhecimento vai se aprimorando e se aprofundando, gerando a apropriação dos significados dos conceitos matemáticos em níveis de ascensão. Essa ideia é preconizada por Vygostky (2005), ao esclarecer que a formação de conceitos percorre um caminho marcado por etapas específicas, ou seja, inicia-se na fase infantil, com o pensamento sincrético e vai se fortalecendo e amadurecendo nas fases de adolescência e adulta, objetivando a abstração e a síntese do conhecimento, que é o pensamento conceitual. A respeito o autor afirma que

o desenvolvimento dos processos que finalmente resultam na formação de conceitos começa na fase mais precoce da infância, mas as funções intelectuais que, numa combinação específica, formam a base psicológica do processo da formação de conceitos amadurece, se configura e se desenvolve somente na puberdade (p. 72).

Baseando-se nas elaborações destacadas pelo autor, infere-se que para a potencialização do aprendizado matemático dos estudantes nas diferentes etapas de ensino, é preciso que retornem os conceitos inicialmente precoces para que, gradativamente, se encaminhem para o pleno desenvolvimento na adolescência.

Partindo desse pressuposto, cabe ao educador proporcionar em aula momentos adequados para que esse processo aconteça. Dessa forma, considerando que os estudantes geralmente têm as noções iniciais do sistema numérico nos primeiros anos do ensino fundamental, em que há uma compreensão parcial da noção na 6ª série, torna-se possível elevar sua compreensão, ampliando e aprofundando o seu aprendizado. Tecendo comentário sobre essa ideia, Pires informa que “os parâmetros destacam a importância de se buscar as várias conexões que podem ser feitas entre os diferentes blocos e de se estabelecer níveis de

aprofundamento dos conteúdos em função das possibilidades de compreensão dos alunos” (2000, p. 58).

A proposta dos parâmetros destacada pela autora é visualizada no processo de resolução, nas conexões que o problema envolveu, ilustradas na Figura 10. Partindo de um simples cálculo de velocidade média, trouxe à tona o resgate da história da matemática no que se refere à construção dos sistemas de numeração de diferentes culturas e povos. Além disso, proporcionou a análise de sua utilização na modernidade através das novas tecnologias, que agilizam o ritmo da sociedade atual e desencadeiam a necessidade de estudar novas relações, no caso, a proporção. Formou-se, então, na aula uma espécie de teia de informações, com variadas ramificações, ampliando e desenvolvendo conceitos e configurando conexões.

Nesse sentido, retomam-se as palavras de Pires ao esclarecer que, “no campo cognitivo, a ideia de rede comparece cada vez que se pretende demonstrar que a compreensão do tema é construída por meio de múltiplas relações, que podem ser estabelecidas entre ele e outros temas, estejam ou não as fontes de relação no âmbito de uma dada disciplina” (2000, p.117).

A afirmação da autora permite inferir que, quando se desenvolveu os conhecimentos matemáticos por meio de várias possibilidades, atribuindo diferentes interpretações e relações, o processo cognitivo acaba desenhando uma rede de conexões.

Pelo que foi exposto, referentemente às relevâncias das interligações matemáticas ocorridas no processo de resolução do problema, compreende-se essa situação como favorável e potencializadora do aprendizado da matemática. Destaca-se que o educador matemático deve planejar atividades de forma que no seu fazer pedagógico ocorram possibilidades de construção e ampliação dos conceitos numa lógica rizomática, que busque o aprendizado e o desenvolvimento do estudante. Mas a questão é: Os profissionais têm ciência dessa premissa? Abordam no seu fazer matemático esse princípio? Que olhar vislumbram no seu cotidiano escolar segundo o viés das potencialidades possíveis no processo de resolução de problemas?

Nos vários momentos de interação aqui apresentados nos turnos da sequência observa-se um conjunto de hipóteses e questionamentos formulados a partir de trocas e múltiplas interpretações. Percebe-se que a atividade proporcionou, de forma colaborativa, conexões e elaborações criativas e críticas. Nos turnos 7 e 10 fica evidente a capacidade de argumentação do estudante Marcelo, quando anuncia, com convicção, a necessidade de outras elaborações para seguir o caminho de resolução do problema. Essas indagações provocaram reflexões nos demais colegas e a busca de variadas possibilidades de solução; geraram retomadas sobre noções de fração, ampliação de sistema numérico de diferentes bases e, em especial,

introdução do conteúdo programático de proporção. Nesse sentido, concorda-se plenamente com Carvalho ao argumentar que

as interações entre o professor e os alunos e entre os próprios alunos, por estimularem a sua actividade criativa e os levarem a novas formas de compreensão das idéias matemáticas, são essenciais no processo de aprendizagem e um indicador do ambiente de aprendizagem que se vive numa sala de aula (2005, p. 23).

Ressalta-se, diante da afirmação da autora, que as experiências matemáticas vivenciadas na prática de sala de aula, num processo de interação entre os sujeitos, suscitam a criatividade e conduzem a amplas elaborações, as quais são providenciais para o aprendizado e o desenvolvimento do estudante.

Constatam-se nessa sequência evidências de um diálogo não tradicional ocorrido durante a atividade entre a professora e os estudantes, o qual não foi centralizado pelo professor nem se limitou a um conjunto de perguntas fechadas, preestabelecidas. Essa conotação é comum no fazer pedagógico do professor de matemática, desenhando um ensino linear, rotineiro, embasado em atividades de fixação. Ao contrário, ocorreu o diálogo entre sujeitos, que Benincá (2002) esclarece ser uma relação horizontal, que se estabelece de forma simétrica, assumindo a dialogicidade de sujeito-sujeito. Compreende-se, então, que no processo de diálogo deve ser levada em consideração a existência de saberes nos dois sujeitos que compõem a relação, no caso, da professora e do estudante.

Auxiliando nesse entendimento, conta-se com a contribuição esclarecedora de Gadamer, que, em relação ao diálogo pedagógico, ou seja, entre professor e estudante, enfatiza que é frequente o profissional apresentar muita dificuldade de manter-se numa relação dialógica com os estudantes. Segundo o autor, o senso comum na docência é de que “aquele que tem que ensinar acredita dever e poder falar, e quanto mais consistente e articulado for sua fala, tanto mais imagina estar se comunicando com seus alunos” (2002, p. 248). Revela-se, assim, que a incapacidade para dialogar parte, sobretudo, do professor.

Com base nesse pressuposto, infere-se que um diálogo entre sujeitos, professor e estudantes, com variadas contribuições, configura implicações pedagógicas favoráveis ao processo de aprendizagem e ampliação de conceitos matemáticos.

Percebe-se que essa prática dialógica entre sujeitos pode ser constatada em vários turnos dessa sequência. Trata-se de uma situação que não se faz presente no dia a dia das

aulas de matemática e que acabou gerando contribuições valiosas ao processo de aprendizagem dos estudantes, na medida em que proporcionou a apropriação dos significados dos conceitos matemáticos, que era o objetivo da atividade. Como esse processo se desenvolveu num clima de motivação e interesse dos estudantes, entende-se que o fato ocorrido rompe com vários aspectos do contrato didático tradicional existente em sala de aula, explícitos ou implícitos aos estudantes. A esse respeito Ponte contribui esclarecendo que

não basta quando se oferece aos alunos experiências matemáticas mais interessantes. Na verdade, ao pretender que os alunos desenvolvam a capacidade de formular problemas, de explorar, de conjecturar e de raciocinar matematicamente, que desenvolvem o seu espírito crítico e a flexibilidade intelectual é-se levado a um modo de conceber o ensino e a criar um outro ambiente de aprendizagem (apud CARVALHO, 2005, p. 22).

Portanto, segundo o autor, o diferencial não está focado exclusivamente em apresentar atividades não rotineiras aos estudantes, no seu melhor desempenho, mas, mais do que isso, na forma como se trabalha a atividade. Para minimizar essa situação, entende-se que seria importante que a educadora, além de planejar as atividades, proporcionasse experiências diferentes das tradicionais. Também é importante estabelecer um novo contrato didático nas aulas de matemática, que possibilite a construção do conhecimento numa forma colaborativo-dialógica. Segundo Carvalho, estudos sobre a temática revelam que, “quando no contrato didático que o professor estabelece com os alunos é explicitado que têm de colaborar, de discutir entre si até encontrarem uma solução com que ambos concordem, eles apresentam desempenhos mais ricos comparativamente a alunos onde isto não acontece” (2005, p. 24). A autora esclarece que o comportamento do estudante quando está trabalhando com colegas, resolvendo um problema matemático, por exemplo, se constrói e reconstrói dinamicamente, à medida que o jogo das interações vai acontecendo. Em relação às abordagens feitas sobre o contrato didático, é possível fazer reflexões e questionar: Quais são as cláusulas que devem constar no contrato didático do educador matemático quando objetiva potencializar o processo de aprendizagem e o desenvolvimento dos estudantes?

Referindo-se às peculiaridades da metodologia utilizada pela professora, é perceptível que a atividade não foi apresentada de forma tradicional. Em vez de uma lista de problemas curriculares presentes nos livros didáticos, partiu-se da experiência vivenciada pelos estudantes para que construíssem de forma colaborativa a problemática em questão. Mesmo

sendo elaborado um problema curricular relacionado ao conteúdo em estudo, no caso, proporção, o processo que envolveu a formulação do problema e a sua resolução tornou-se tanto ou mais valioso que uma longa lista de problemas. A respeito dessa ideia, Smole observa que “essa atividade e as problematizações propostas substituem com grande vantagem as listas de problemas convencionais” (2001, p. 92), tradicionalmente frequentes nas aulas de matemática.

Constata-se que os estudantes estavam motivados a aprender as noções de proporcionalidade e a resolver o problema que eles mesmos formularam. No entanto, o que se avalia como mais importante é que se mostraram envolvidos efetivamente na atividade, contribuindo com as informações coletadas na viagem; refletindo e analisando constantemente em cada nova etapa ou desafio que se apresentava e, colaborativamente, interferindo e auxiliando no processo de ensino-aprendizagem. Além de motivados, eles participaram ativamente de sua aprendizagem e da dos colegas. Referindo-se à aprendizagem escolar, Brito afirma que a “construção do conhecimento deve ser ativa; partir de situações desafiadoras para o estudante”. Ampliando sua contribuição, esclarece que

a aprendizagem de novos conceitos e princípios através da solução de problemas está atada a um processo de descoberta, que é mediado interna e socialmente; trata-se de uma construção pessoal e de significados compartilhados pelos diversos participantes da situação, principalmente através da troca de experiência (BRITO, 2006, p. 47).

Com base nesse pressuposto, cabe ao educador a tarefa de proporcionar no ambiente escolar condições que favoreçam a aprendizagem, objetivando o desenvolvimento do estudante. Tais condições não podem estar atreladas a uma aula expositiva convencional, nem provocar a passividade do estudante, mas, sim, o desenvolvimento da criatividade e das habilidades dos discentes para construírem e ampliarem seus conhecimentos.

Observa-se que o objetivo principal da atividade - desencadear e estudar noções iniciais de razão e de proporção a partir das experiências reais vivenciadas pelos estudantes durante a viagem de estudos - foi atingido, assim como o objetivo do problema: calcular a velocidade média do ônibus (Figura 10). Nota-se que os estudantes utilizaram as noções de proporcionalidade e de razão recentemente estudadas para calcular a velocidade média. Aqui aparecem várias relações matemáticas que os estudantes estabeleceram, desde uma simples simplificação da fração $15/60$ ou divisão $245 \div 4,25$, até a mobilização de novos

conhecimentos, no caso, proporção. Analisando essas elaborações e outras que os estudantes desenvolveram a seguir com os dados do trem, também coletados na viagem, elaborando outros problemas de nível equivalente e resolvendo-os corretamente, avalia-se que ocorreu efetivamente aprendizagem. Entende-se nessa análise que a proposta apresentada na atividade levou o estudante a ampliar seus conhecimentos matemáticos de forma integrada, encaminhando-se, assim, uma aprendizagem com apropriação dos significados dos conceitos.

Em relação a essa ideia, Pires relembra que “evitar a fragmentação e facilitar a boa estruturação dos conhecimentos e dos métodos, abrem-se portas para uma organização dos conteúdos mais rica em interligações que aquela sugerida nos modelos lineares²⁰” (2000, p. 37). Para tanto, “o professor deve propor questões e atividades que motivem o estudante e, para isso, os problemas propostos devem despertar a atenção do aluno, engajá-lo na tarefa e ser visto como um desafio ao pensamento” (BRITO, 2006, p. 48). Concordamos com a autora quando afirma que o estudante precisa ser motivado para se envolver e se desafiar na atividade como o episódio em análise demonstra.

Percebe-se, pelas ideias destacadas em relação à metodologia utilizada nessa atividade, que a matemática se torna mais interessante e significativa para o estudante quando se apoia em experiências vivenciadas por eles. Consequentemente, ampliam-se as interligações e viabiliza-se a apropriação dos significados dos conceitos matemáticos. Fica, portanto, evidente que a metodologia utilizada favoreceu a aprendizagem dos estudantes. No entanto assistindo à gravação da sua prática docente referente a essa sequência, como sugere a autoscopia, a professora fez análises e reflexões. Observando a diversidade de noções e relações matemáticas que se configuram no problema em questão, num processo reflexivo, avalia que em futuras atividades semelhantes a essa, é importantíssimo estimular os estudantes a fazerem diferentes representações do mesmo problema. A educadora entende que seria interessante se eles fizessem, por exemplo, nesse problema representações das velocidades médias entre as cidades e da velocidade média geral de todo percurso, com registros em tabelas, gráficos e cálculos de distância, podendo envolver também noções da área e etc. Tal entendimento é apoiado em Moretti (2010), quando destaca que o professor proporcionando ao estudante variedades de representações, potencializa a sua aprendizagem. O autor amplia a ideia esclarecendo que, quanto mais o professor estimular os estudantes a usar outras representações do mesmo problema, mais potencializa a capacidade do estudante

²⁰ Modelos lineares: cada conteúdo aparece como consequência de um outro, determinado, que o antecedeu, e como causa de outro, determinado, que o sucederá (PIRES, 2000, p. 37).

de resolver problemas; assim, nos próximos problemas, o estudante poderá ir direto à representação já construída e raciocinar baseando-se nelas. Mas para isso ser possível, como Moretti alerta, o estudante deve ser orientado pelo professor a fazer os movimentos necessários em prol dessa construção de diferentes representações e, conseqüentemente, o uso das mesmas. Apoiando-se nas contribuições destacadas pelo autor, a professora elabora seu entendimento reflexivo a respeito da importância de o estudante transitar por distintos registros da mesma ideia. Com base nesse pressuposto, compreende-se a valia das diferentes representações do mesmo problema e o universo de relações que cada uma representa no que tange à potencialização da capacidade do discente em resolver problemas.

A seguir, baseando-se nos eixos temáticos norteadores anteriormente mencionados, apresenta-se o quarto episódio em análise.

3.4 Episódio 4 – A persistente lesma

Neste episódio a professora, inicialmente, dialogou com os estudantes, esclarecendo que a atividade seria desenvolvida em momentos distintos. O objetivo, num primeiro momento, foi que o estudante fizesse individualmente uma interpretação inicial do problema; num segundo momento, compartilhando e trocando ideias com alguns colegas, deveria ampliar essa interpretação de forma colaborativa, assim como, em parceria, elaborar hipóteses e estratégias de solução. E no último momento, o trabalho seria coletivo, com a participação de todos os estudantes da turma, quando, espontaneamente, cada um apresentaria suas ideias, estratégias, planos de ação e soluções encontradas, de acordo com suas interpretações. Considerou-se que depois desses três momentos o estudante elaboraria uma síntese individual, organizando a solução do problema num processo intrapessoal.

A atividade foi planejada nesses moldes por se entender que tanto os processos interativos quanto as elaborações e percepções individuais são fundamentais para a aprendizagem e o desenvolvimento do estudante. De fato, quanto mais momentos de interação forem proporcionados aos estudantes nas aulas de matemática, proporcionalmente maiores serão a participação, o envolvimento, o interesse e o gosto pelo aprender dos estudantes.

O problema norteador desse episódio não elucida conexões diretas e/ou indiretas com conteúdos trabalhados durante o ano letivo, mas, sim, relaciona-se com raciocínio lógico matemático e intuitivo. O enunciado não deixa evidentes os caminhos que permitem chegar

diretamente à solução, gerando a necessidade de buscar criativamente as possibilidades de solução. Por apresentar essas características, que compreendem a dissociação do problema com os conteúdos curriculares programáticos, nesta pesquisa é classificado como “problema extracurricular”.

Para a realização dessa atividade, cada estudante recebeu uma folha de ofício com quatro problemas (Anexo D): um, retirado do livro paradidático de matemática de Dante (2003) deveria ser desenvolvido em sala de aula, foi selecionado para este estudo e deu origem ao episódio em análise; os demais eram tarefas a serem realizadas em casa.

Problema 4: Uma lesma está no fundo de um poço de 12 metros de profundidade. Durante o dia sobe 5 metros e, à noite, dormindo, escorrega 3 metros. Depois de quantos dias chegará em cima do poço?

O processo de resolução do problema foi desenvolvido em três momentos: no primeiro, os estudantes leram individualmente o problema, buscando interpretá-lo; em seguida, trocaram ideias com os colegas mais próximos, objetivando debater hipóteses de solução, o que possibilitou, pela socialização, promover o aprendizado dos estudantes interpessoalmente; num terceiro momento, depois de terem construído e desenhado suas hipóteses com os colegas próximos, a professora solicitou a parceria de todos os estudantes num trabalho coletivo, objetivando discutir no grande grupo as hipóteses elaboradas por eles.

Apresentam-se, a seguir, aspectos norteadores do plano de aula da professora.

Objetivos principais da atividade: Pensar logicamente; relacionar ideias; desenvolver raciocínio intuitivo; fazer uso de conceitos e procedimentos matemáticos, para solucionar o problema.

Objetivo do problema: Identificar quantos dias a lesma levará para chegar ao topo do poço.

Local e disposição dos estudantes: Na sala de aula, onde os estudantes estavam distribuídos individualmente nos seus lugares de rotina, deslocando-se até seus colegas para interagir sempre que considerassem necessário, durante todos os momentos da atividade.

Recursos: Folha de atividades, na qual estão apresentados o problema 4 e material escolar diário.

Estratégias de resolução previstas para os estudantes: Leitura e interpretação; formulação de hipóteses; teste e validação das hipóteses e elaborações a partir do *pensamento intuitivo*. A esse respeito, Bruner (1976) contribui esclarecendo que

através do pensamento intuitivo, o indivíduo poderá, muitas vezes, chegar a solução para problemas que não conseguiria alcançar de modo algum ou, quando muito, só mais lentamente, através do pensamento analítico²¹. [...] Infelizmente, o formalismo da aprendizagem escolar tem, de certo modo, desvalorizado a intuição²² (p. 54).

Saberes anteriores a serem mobilizados: Espera-se que os estudantes utilizem raciocínio lógico e, se necessário, conhecimentos operatório básicos de números naturais.

A sequência aqui analisada refere-se ao terceiro momento da atividade, quando a professora questionou os estudantes dizendo: “Então, depois de quantos dias a lesma chegará em cima do poço?” Os estudantes, então apresentaram suas hipóteses.

Primeira sequência

1. Profª: É um dia?
2. Estudantes: Não é dois! ... É três! ... Não é.
3. Guilherme: É cinco!
4. Profª: O Mateus está dizendo que não tem como ser cinco dias!
5. Mateus: Profe, não pode! Não pode, ser cinco. (conversas)
6. Profª: Marina, quantos dia são? (essa estudante estava com a mão erguida, pedindo espaço para se manifestar).
7. Marina: Seis.
8. Profª: Opa! Eu estou escutando uns rapazes com outra sugestão ... sete dias.
9. Marina: (a estudante argumenta com certeza) Tem que ser seis, porque ela anda cinco, escorrega três e rende dois por dia, então tem que ser seis.
10. Profª: É um bom argumento. Muito bem, Marina! Turma, então é cinco? Seis? ..., Sete?
11. Joana: Como é na vida real, no quinto dia ela sai do poço, ela não precisa esperar de noite para escorregar de novo (conversas e risos).

²¹ O pensamento analítico caracteriza-se por caminhar passo a passo.

²² Apreensão ou cognição imediata. “A intuição implica o ato de captar o sentido, o alcance ou a estrutura de um problema ou situação, sem dependência explícita do aparelho analítico do ofício de quem o faz” (BRUNER, 1976, p. 55).

Na análise dessa sequência destacam-se relevâncias relacionadas à metodologia utilizada e ao papel da professora no processo de resolução do problema. Nota-se que os estudantes já tinham reorganizado suas hipóteses durante a interação com seus colegas, no segundo momento da atividade, porém ainda existiam várias hipóteses, como ilustram os turnos 3, 7 e 8, todas muito bem argumentadas, como se visualiza nos turnos 9 e 10. Diante dessa variedade de hipóteses, criou-se um impasse, pois os estudantes, conversando paralelamente e interagindo em pequenos grupos, posicionaram-se por duas hipóteses. A maioria afirmava que a solução eram seis dias e justificava sua opção com argumentos convincentes; poucos optaram pela solução de cinco dias, mas e também argumentavam com convicção. Diante desse conflito, convidaram-se dois estudantes para defenderem argumentativamente, perante de todos os colegas, suas opções, incentivando-os a representar no quadro-negro suas hipóteses por meio de desenhos – esquemas – e auxiliando suas argumentações. A respeito, conta-se com as contribuições de Smole ao esclarecer que, quando os estudantes desenhavam,

explicitam mais facilmente os significados presentes no texto – palavras, cenas, informações, operações, etc. – e assim constroem uma representação mental dos mesmos. O desenho também fornece ao professor pistas sobre a criança, como ela pensou e agiu para solucionar determinado problema, e à criança fornece um meio de manifestar como age sobre o problema, como expressa suas idéias e comunica-se (2001, p. 128).

Diante de tal afirmação, infere-se que nas aulas de matemática o desenho serve como recurso de interpretação e de registro das estratégias de solução. A autora também esclarece que é importantíssimo que o professor proponha “situações nas quais desenhar implique a discussão com parceiros, a troca de ideias, o ato de ouvir e emitir impressões sobre as ideias que o desenho suscitou” (p. 128). Essa situação está retratada no episódio em análise, em que os estudantes Roberto e Mateus apoiam-se nos seus desenhos no quadro-negro para explicar suas ideias e argumentações aos demais colegas da turma.

Roberto concordou registrar no quadro-negro seu raciocínio e, a explicar seu desenvolvimento, defendendo a hipótese de seis dias, e Mateus argumentou explicando oralmente e desenhando no quadro a hipótese de cinco dias. Dessa forma, conduziu-se o trabalho de modo que os estudantes pudessem, por meio de interação (orais e escritas)

envolvendo o grande grupo, paulatinamente, internalizar as ideias envolvidas no problema e desenvolver seu processo de aprendizagem.

O primeiro estudante a apresentar seus argumentos, com apoio em seu desenho no quadro-negro (Figura 11), foi Roberto, o que esclareceu que a lesma a cada dia se deslocava apenas 2 m, pois durante o dia “andava” 5 m, mas à noite escorregava 3 m, afirmando que bastava fazer o cálculo: $2 \times 6 = 12$ para encontrar a solução, ou seja, *a lesma chegará em cima do poço depois de 6 dias*. Os colegas reagiram com uma salva de palmas, dando a entender que a resposta apresentada era a certa.




Figura 11 – Esquema da hipótese de seis dias desenhada no quadro-negro

Em seguida, Mateus apresentou seus argumentos, também esclarecendo, como Roberto, que a lesma durante o dia se deslocava 5 m, mas à noite escorregava 3 m; logo, de fato, deslocava-se apenas 2 m por dia. No entanto, ampliou a ideia esclarecendo que no quinto dia a lesma chegaria ao topo do poço, ou seja, já percorrera os 12 m de profundidade, comprovando sua argumentação pela simulação dos dias da semana ao desenvolver os seguintes cálculos (Figura 12):

- 1º dia – segunda-feira: $5 - 3 = 2$
- 2º dia – terça-feira: $2 + 5 = 7 - 3 = 4$
- 3º dia – quarta-feira: $4 + 5 = 9 - 3 = 6$
- 4º dia – quinta-feira: $6 + 5 = 11 - 3 = 8$
- 5º dia – sexta-feira: $8 + 5 = 13$




Figura 12 – Desenho e cálculos do caderno do Mateus, transcritos no quadro-negro.

Assim, por meio desses cálculos Mateus confirma que no quinto dia a lesma já percorrerá 13 m, portanto *chegará em cima do poço depois de 5 dias*. Durante sua apresentação, os colegas, atentos, ouviam seus argumentos, acompanhando os desenhos e anotações no quadro para ilustrar sua hipótese de solução. Desse modo, foram percebendo, gradativamente, que a hipótese do colega estava certa e que a solução verdadeira para o problema não eram seis dias, mas cinco. Depois de ocorrerem conversas paralelas entre os colegas, alguns foram mudando sua opção. Nesse momento, a professora, observando o fato, comentou: “Opa! Já tem gente mudando de lado, quem optou por seis dias, agora está mudando para cinco!? Podem mudar à vontade, não há problema nenhum nisso!” Então, o próprio Roberto, que defendera no quadro a outra hipótese e até então estava convencido de seus argumentos, também mudou de opinião.

Baseando-se no exposto, em relação ao papel da professora, percebeu-se a interferência da educadora ao sugerir que fosse feito o desenho no quadro, por ser relevante no processo de aprendizado. De fato, é perceptível que essa estratégia favoreceu a compreensão dos estudantes como ferramenta de apoio no processo de aprendizagem. Quando Mateus apresenta seus argumentos oralmente, objetivando dar maior clareza à sua explicação, apoiando-se no seu desenho e em suas anotações do caderno transcritas para o quadro-negro (Figura 12), observa-se que os estudantes vão acompanhando o raciocínio do colega, ouvindo e visualizando suas argumentações. Como se verificou, a expressão do rosto dos colegas foi mudando à medida que Mateus desenhava e explicava sua hipótese. Portanto, utilizar o quadro com um desenho, por mais simples que seja, favoreceu aos estudantes a rápida aprendizagem e a solução correta do problema. Inere-se como foi fundamental criar uma representação do problema. A representação é um meio heurístico e, é também uma outra

forma de (re)escrever o problema. A respeito, quando Moretti (2010) aborda a importância das representações afirma que no fazer matemático devem-se potencializar representações distintas do mesmo objeto matemático. Esclarece que, quanto mais possibilidades de representações forem organizadas de um mesmo problema, maior será a capacidade do estudante em resolvê-lo, e isso é válido para qualquer tipo de problema proposto nas atividades de matemática.

Destaca-se também como favorável no papel de docente o momento em que recebe dos estudantes as diferentes respostas (turnos 4, 8 e 10), mas não as classifica como certas ou erradas, mas utilizando-as como ideias diferentes em busca da solução mais correta. Essa mediação da educadora é considerada por Antunes (2002) pertinente para gerar um processo de avanço na ZDP dos estudantes. O autor ilustra sua ideia afirmando: “Ao aceitar uma explicação do aluno, não recebê-la gelidamente como ‘certa’, ‘meio-curta’ ou ‘errada’, mas ainda que expressa de maneira não usual, desafiando-o a descrevê-la com outras palavras [...] desenhos, gráficos” (p. 37), estimula a disponibilidade dos estudantes em intervir, propor, sugerir, analisar, criar e reelaborar as estratégias do seu plano de ação.

No diálogo representado desse episódio fica visível que o estudante Mateus desempenhou, durante as interações ocorridas no terceiro momento da atividade, o papel de líder. Esse, segundo Garnier, Bednarz e Ulanovskaya (1996), é importantíssimo, pois, para que aconteçam as trocas durante a interação social, é necessário “que os alunos não se portem todos da mesma maneira no debate”. Para os autores no ambiente escolar

os líderes sempre se dividiram entre as diversas posições existem, acarretando uma divisão da classe. Ora, essa é uma condição do procedimento geral: para o debate, a divisão é imprescindível, pois, caso contrário, o professor é obrigada a suprir ele próprio essa lacuna, a fim de gerar contradições (p. 73).

A respeito do papel de liderança, o autor afirma ainda que se mostram realmente líderes os estudantes que, pelo peso da argumentação e/ou clareza da exposição, transformam-se em porta-vozes de uma determinada posição. Nesse aspecto, destaca-se a atuação de Mateus como um líder que, desenhando e argumentando com clareza, apresenta sua hipótese e torna-se porta-voz da turma, potencializando o seu aprendizado e a dos seus colegas.

Revendo as anotações dos planos de aula, relendo as transcrições e assistindo às gravadas em vídeo, numa sessão de “autoscopia”, observa-se que durante a atividade

ocorreram importantes momentos de interação, como na segunda parte, quando os estudantes, em grupos menores, trocaram ideias com os colegas, próximos, ou na última parte, com a participação da professora e todos os estudantes, reelaborando suas hipóteses durante o processo de debate. Percebe-se, assim, como as interações sociais no contexto escolar são valiosas, pois “permitem aumentar a quantidade e a qualidade dos elementos efetivamente apreendidos (*o intake*), e serve de mediação entre o *input* (a linguagem apresentada) e o *intake* (a linguagem apreendida)”. (GARNIER; BEDNARZ; ULANOVSKAYA, 1996, p. 97). Os autores ampliam ainda mais sua reflexão esclarecendo que “a interação social é considerada algo capaz de pôr em movimento os processos internos, permitindo a formação de vínculos entre o conhecimento que o indivíduo já possui e os novos conhecimentos a serem adquiridos” (p. 97). Dessa forma, entende-se ser muito importante a dimensão que as interações assumem no cotidiano escolar.

Destaca-se também, nesse momento reflexivo, que os três momentos da atividade proporcionaram aos estudantes a oportunidade de elaborarem sínteses sobre o problema de acordo com a sua compreensão. Num primeiro momento, eles levaram e interpretaram o problema proposto individualmente, organizando ideias e estratégias como plano de ação com base no seu entendimento; foi o momento em que cada estudante organizou mentalmente uma síntese inicial da situação, de acordo com sua ZDP. No segundo momento, no qual trocaram ideias com alguns colegas, reelaboraram suas sínteses iniciais, agora se favorecendo das elaborações dos colegas e construindo novas sínteses. Entende-se, na perspectiva vygotskyana, que nesse momento de interação os estudantes podem intervir positivamente na ZDP de seus colegas, construindo-se dessa forma novas e mais avançadas elaborações. No terceiro momento proposto na atividade, quando o grupo apresentou e debateu a validação das duas hipóteses, revela-se a síntese das sínteses, ou seja, as duas hipóteses em discussão representam no contexto o produto de elaborações mais avançadas, o resumo essencial das trocas já realizadas pelos estudantes. Assim, é hora de avançar mais ainda, com as novas trocas e elaborações surgidas durante o debate, construindo-se uma nova síntese; novamente os colegas e a professora, interagindo, possibilitam um processo de avanço ainda maior na ZDP dos sujeitos envolvidos.

Baseando-se nessas observações, compreende-se que a metodologia de trabalho apresentada para essa atividade potencializou significativamente o aprendizado dos estudantes. Os três momentos propostos possibilitaram aos estudantes vivenciarem a construção e ampliação de conhecimentos matemáticos nos processos interpessoais e intrapessoais, destacados como favoráveis para a aprendizagem e o desenvolvimento do

estudante segundo o viés vygotskyano. Nesse sentido, Antunes relembra que, para Vygotsky, “o desenvolvimento humano é bem mais que simples e pura formação de conexões reflexas ou associativas pelo cérebro, e muito mais um desenvolvimento social que envolve, portanto, uma interação e uma mediação qualificada entre o educador e o aprendiz”. (2002, p. 27). Partindo dessa premissa, entende-se que as características metodológicas presentes nessa atividade, já mencionadas, viabilizam um avanço na ZDP dos estudantes, gerando aprendizagem matemática.

Referindo-se às peculiaridades do processo de resolução, o problema que gerou esse episódio denomina-se nesta pesquisa de “problema extracurricular” por não estar diretamente relacionado ao conteúdo desenvolvido no momento. Observa-se no processo de resolução que o problema desencadeou nos estudantes as características típicas de um *verdadeiro* problema matemático, ou seja, estimulou o desejo de resolvê-lo; o desafio em relação às dúvidas e dificuldades que se apresentaram e as diferentes hipóteses, representando a interpretação hermenêutica inerente aos estudantes. A manifestação dessas características já era esperada pela professora, em razão de o problema classificar-se como extracurricular. Os objetivos principais da atividade eram pensar logicamente; relacionar ideias; desenvolver o raciocínio intuitivo; fazer uso de conceitos e procedimentos matemáticos para solucionar o problema, os quais foram alcançados. Destaca-se que para obter a solução do problema os estudantes pensaram, refletiram, elaboraram, compararam, intuíram, desenharam e sistematizaram muitas ideias colaborativamente. O raciocínio lógico se fez presente no processo de resolução, assim como na mobilização de conhecimentos operatórios básicos de números naturais.

É perceptível que a ênfase do papel da professora nesse episódio não focaliza o ensino de novos conhecimentos matemáticos, o qual envolve noções já estudadas, principalmente cálculos de números naturais, com exigência aritmética um tanto simplória, mas concentra-se nos aspectos metodológicos privilegiados pela docente, pois nesse tipo de atividade com enunciados objetivos a ênfase está no como desenvolver a atividade para que atinja os objetivos a que se propõe. Na análise nota-se o quão importantes foram as intervenções da educadora para que no processo de resolução no problema se evidenciasse progresso na ZDP dos estudantes, as quais foram marcadas especificamente em alguns momentos da atividade, tais como:

- quando recebe as diferentes hipóteses dos estudantes sem classificá-las como certa ou errada;
- quando sugere aos estudantes que utilizarem o quadro desenhando e sistematizem suas argumentações;

- quando organiza os três momentos da atividade em que os estudantes (re)elaboram suas sínteses, fazendo-os avançar em sua ZDP.

Em momentos como esses é possível perceber como são válidas e indispensáveis as intervenções do profissional no cotidiano escolar, quando o objetivo é construir o conhecimento, gerando aprendizagem e desenvolvimento dos estudantes. Na medida em que o professor ajuda nessa construção, intermedeia a relação entre o estudante e o saber, ajuda essa essencialmente “imprescindível, pois é graças a ela que a aluno, partindo de suas possibilidades, pode progredir na direção das finalidades educativas” (ANTUNES, 2002, p. 22). Constata-se, assim, que a ajuda do professor é relevante para se construírem efetivamente os significados de um novo saber.

Baseando-se no exposto, entende-se que as metodologias e o papel desempenhado pela professora nesse episódio, com articulações potencializadoras do processo do aprendizado, suscitaram avanços na ZDP dos estudantes.

A análise do episódio revela que a resolução do problema proporcionou ampla de interação, pois os estudantes tiveram a oportunidade de trocar informações, ouvir os colegas, expor e defender suas ideias, atribuindo, assim, novo sentido ao seu aprendizado. A respeito da ressignificação do conhecimento, Andreolla esclarece que isso não ocorre pela memorização de informações acumuladas, e, sim, “por meio de um processo de compreensão responsiva(ativa) que se constitui no diálogo com as diferentes perspectivas” (2003, p. 156) entre os estudantes, relevante na aprendizagem.

A seguir, baseando-se nos eixos temáticos norteadores anteriormente mencionados, apresenta-se o quinto episódio em análise.

3.5 Episódio 5 – Enigma on-line

Neste episódio, inicialmente, solicitou-se aos estudantes que se organizassem em grupos e, a seguir, comentou-se sobre a origem da atividade. Explicou-se que esse problema tinha sido uma contribuição de um estudante do ano anterior, que o enviara por e-mail, com um caráter lúdico, desafiando a professora a acrescentar seu nome na lista dos acertadores, além de sugerir que o desafio se estendesse também para os demais colegas. Assim, a professora propôs aos estudantes a atividade numa aula de matemática e, em razão da validade da experiência, estava propondo-o novamente.

Trata-se de um problema que não está diretamente relacionado aos conteúdos trabalhados durante o ano letivo nem deixa evidente no enunciado os caminhos que permitem chegar diretamente à solução. É um tipo de problema que geralmente aguça a curiosidade dos estudantes, levando-os a desenvolver sua criatividade na busca de sua solução, além de mobilizar diferentes ideias, noções e procedimentos matemáticos, estudados ao longo do ensino fundamental.

Para a realização da atividade os estudantes receberam uma folha de ofício com o problema 5 (Anexo E) selecionado e que deu origem ao episódio em análise.

Problema 5: Um homem chega numa igreja que tem 3 santos. Ele se dirige ao primeiro santo e fala:

- Se você dobrar o que eu tenho no bolso, lhe dou 20 reais.

O santo dobra o que ele tem no bolso e o homem lhe dá os 20 reais. Parte para o segundo santo, e fala:

- Se você dobrar o que eu tenho no bolso, lhe dou 20 reais.

O santo dobra o que ele tem no bolso e o homem lhe dá os 20 reais e parte para o terceiro santo. Ao chegar, ele fala:

- Se você dobrar o que eu tenho no bolso, lhe dou 20 reais.

O santo dobra o que ele tem no bolso e o homem dá os 20 reais para o santo e fica sem nada no bolso.

Pergunta: Como pôde ele dobrar 3 vezes o que tinha no bolso e acabar duro? Com quanto dinheiro o homem chegou à igreja?

A resposta está no arquivo anexo, para abri-lo deverá digitar o resultado. Caso esteja correto, o arquivo abrirá, caso contrário, não abrirá.

Por não estar relacionado ao conteúdo recentemente desenvolvido, o problema pode ser apresentado em qualquer momento, sem ter de obedecer a uma sequência curricular, sendo classificado como problema extracurricular, já definido anteriormente. Dessa forma, adquire aspecto de ludicidade e desafio, visto que os estudantes devem se utilizar estratégias variadas e criativas na busca da solução, sem necessariamente obedecer a uma lógica conteudista.

Após o recebimento da folha com a descrição do problema, os estudantes passaram a ler, interpretar e discutir possíveis soluções. Foram disponibilizados, de início, aproximadamente, 15min para que ocorressem as primeiras interações entre os estudantes de cada grupo, com o objetivo de construir hipóteses de solução. Na sequência, foram convidados aqueles que já haviam chegado a um consenso sobre o resultado no seu grupo, para que digitassem no computador a sua hipótese de resposta e averiguassem se correspondia ou não à senha válida, para, então, abrir o arquivo exposto. No caso, ao ser digitada a resposta correta, aqui chamada de “senha válida”, abre-se uma planilha do Excel, possibilitando aos estudantes digitarem seus nomes na lista que contém os acertadores do problema. Se

desejassem, ainda poderiam enviar o problema a amigos e familiares, desafiando-os à solução, dando, assim, continuidade a esse processo lúdicamente.

Apresentam-se a seguir aspectos norteadores do plano de aula da professora.

Objetivos principais da atividade: mobilizar e ampliar alguns conceitos, procedimentos e conexões matemáticas desenvolvidos no decorrer do ensino fundamental.

Objetivo do problema: encontrar a senha correta e cadastrar o nome na lista dos acertadores.

Local e disposição dos estudantes: Salão Madre Bernarda – sala com recursos tecnológicos, agrupados em duplas e um trio, distribuídos no ambiente.

Recursos: folha de atividades, na qual está apresentado o problema 5, material escolar diário, computador e Data Show.

Estratégias de resolução previstas para os estudantes: leitura e interpretação; formulação de várias hipóteses; cálculos mentais e/ou escritos; recapitulação de conceitos e procedimentos; desenvolvimentos com soluções certas e erradas.

Saberes anteriores a serem mobilizados: espera-se que os estudantes utilizem os essenciais conhecimentos matemáticos até então acumulados e também, especificamente, noções operatórias básicas dos números naturais e decimais.

A seguir, o episódio analisado reproduz os diálogos ocorridos entre pequenos grupos de estudantes durante as suas elaborações e com o grande grupo, envolvendo todos os colegas e a professora no período em que digitavam suas alternativas de respostas no computador. Durante a atividade, projetou-se na parede, com auxílio do Data Show, a lista dos acertadores até o momento, constando, além do nome da professora, o de vários estudantes das outras turmas de 6ª série da escola que já haviam participado da atividade. Durante o processo de resolução incentivou-se os estudantes a trocarem ideias no grupo e a se desafiarem a resolver o problema, encontrando a senha correta. Nesse episódio destacou-se a sequência a seguir, em razão de sua importância para o objeto de pesquisa.

Primeira sequência

1. Estudantes: Senha fornecida inválida
2. Profª: Vamos pensar, turma. Leiam com atenção e organizem as sugestões.
3. Marcelo: Senha inválida.

4. Pedro e Mateus: Senha válida ... é isso aí, cara! Legal! Beleza! (risos, alegria e satisfação).
5. Prof^a: Vamos lá, vamos pensar.
6. Ana: (digita a senha) Iiiiiiiii, senha inválida.
7. Paula: (diz para Ana, sua colega de grupo) Eu disse que tava errado, a minha tá certa. (a seguir, Paula digita a sua resposta) Viu, acertei!
8. Prof^a: Eu disse que ia ter muitos nomes da turma 63 aqui na planilha. Já temos dois grupos, vamos lá, pensando, calculando ... (Nesse momento os estudantes, dão uma salva de palmas para os grupos que chegaram à senha correta. Mais um grupo digita a resultado e novamente a senha está correta. É visível o interesse e o desejo de acertar, estão todos muito empolgados, a Figura 13 ilustra esse momento).



Figura 13 – Estudantes digitando

Na análise desta sequência destacam-se relevâncias metodológicas no que tange à utilização de elementos tecnológicos, no caso o computador. É possível observar a satisfação e a alegria dos estudantes (turno 4) quando visualizam na tela do computador a validação de sua resposta. No rosto de cada um que encontra a senha válida brota um sorriso de vitória, como registrado pelas filmagens. De fato, quando um grupo encontrava a senha certa, todos batiam palmas e a empolgação era geral, pois todos queriam obtê-la.

Ensinar e aprender Matemática pode e deve ser uma experiência feliz. Curiosamente quase nunca se cita a felicidade dentro dos objetivos educativos, mas é bastante evidente que só poderemos falar de um trabalho docente bem feito quando todos alcançarmos um grau de felicidade satisfatório (CORBALÁN apud MARCO, 2004, p. 44).

Concorda-se com o autor na ideia de que a felicidade é um dos elementos importantes no fazer pedagógico, quando se objetiva a aprendizagem e o desenvolvimento dos estudantes. No entanto, é importante salientar que, embora essa atividade não tenha sido proposta aos

estudantes em forma de jogo, foi interpretada por eles como uma disputa de quem conseguiria abrir o arquivo primeiro, razão dos aplausos dos colegas. De fato, observaram-se toda a dinâmica, os regramentos e rituais característicos de um jogo seguido pelos grupos, trabalhando em parceria e reorganizando suas hipóteses, características marcantes da dinâmica do jogo.

Também é importante destacar que os elementos tecnológicos entram nesse tipo de atividade como instrumento de operacionalização. No episódio em análise pode-se perfeitamente substituir o computador por outro elemento, como, por exemplo, um cadeado com senha, que abriria uma caixa, onde os estudantes que a acertassem escrevessem os seus nomes em uma lista. Assim, a satisfação e a alegria percebidas nas imagens seriam as mesmas, desde que outro tipo de ferramenta também aguçasse nos estudantes a sensação de estarem participando de um jogo. No entanto, considera-se importante utilizar elementos tecnológicos porque fazem parte da realidade dos estudantes e, inclusive, vêm ao encontro dos interesses e objetivos da disciplina de matemática, sendo recomendados pelos estudiosos da temática e pelos Parâmetros Curriculares Nacionais.

Nesse sentido, Smole afirma que “atividades que podem ser executadas com lápis e papel ganham nova vida quando realizadas com o computador. Não se trata de substituir esses recursos, e sim de utilizar a máquina como ferramentas que complementa e facilita o ensino para alcançar a aprendizagem” (2001, p. 178). E questiona: “Por que não aproveitar o interesse que o computador desperta nos estudantes para torná-lo um aliado nas tarefas de ensinar e aprender?” (p. 178) Em resposta a esse questionamento, Antunes (2002) esclarece que o professor é imprescindível no processo ensino-aprendizagem, mas, por melhor que seja sua competência, “será ainda mais nítida quando puder prover sua ação de apoios e suportes essenciais, [...] quando dispuser de meios eletrônicos, computadores e recursos audiovisuais [...]” (p. 25-26). Partindo desse princípio, é importante que o professor que “realmente acredita que o computador pode ser um grande aliado ao seu trabalho, influenciando na ação didático-pedagógica e promovendo situações de aprendizagem eficientes e mais satisfatórias” (BRANDÃO; TEIXEIRA, 2006, p. 32), utilize esse recurso no contexto escolar, quando entender conveniente, para possibilitar o aprendizado dos estudantes.

Referindo-se ao uso do computador em sala de aula, Pires afirma que, quando se deseja sinalizar caminhos mais ricos em significado para a educação matemática, “é importante recorrer a novas tecnologias e, em particular, aos ordenadores (computadores) como fonte de renovação das atividades de ensino-aprendizagem” (2000, p.45). A autora esclarece também que

os parâmetros fazem referência ao uso das tecnologias da informação, responsáveis pelas mudanças nos ritmos e nas modalidades da comunicação, recomendando a utilização de computadores, quando possível, e de calculadoras como instrumentos motivadores na realização das tarefas exploratórias e de investigação, de verificação de resultados e de auto-avaliação (p. 59).

Diante das concepções destacadas nos documentos nacionais e das considerações feitas pelos autores que contribuíram nesse diálogo, referendando o uso dos elementos tecnológicos como recursos valiosos no processo de ensino-aprendizagem, entende-se que o computador, se bem utilizado, pode, paralelamente a outras variáveis didáticas, auxiliar na potencialização da aprendizagem no processo de resolução de problema.

Partindo do princípio de que a atividade proposta centralizava-se em levar os estudantes a desenvolver o raciocínio lógico e enfrentar situações novas, num ambiente interessante e motivador, assim como mobilizar conceitos, procedimentos e conexões matemáticas desenvolvidas no decorrer do ensino fundamental, pode-se avaliar que os objetivos principais da aula foram atingidos. Como a atividade foi proposta com o auxílio do computador, analisando o episódio visualiza-se que esse recurso contribuiu no processo ensino-aprendizagem, aguçando o interesse e a motivação nos estudantes.

Em razão de essas tecnologias fazerem parte do dia a dia da maioria dos estudantes, os quais têm facilidade em manipular os equipamentos, visto que estão familiarizados com esse recurso, compreende-se que a professora poderia, ao planejar suas atividades, incluir mais frequentemente o uso do computador e da calculadora. Considerando esses recursos e ferramentas como auxiliares no processo ensino-aprendizagem e no desenvolvimento das atividades de aula, a inclusão, por exemplo, de calculadora nas atividades propostas sem dúvida é uma estratégia interessante. Nessa perspectiva, os Parâmetros Curriculares Nacionais orientam que,

quanto ao uso da calculadora, constata-se que ela é um recurso útil para verificação de resultados, correção de erros, podendo ser um valioso instrumento de auto-avaliação. A calculadora favorece a busca e percepção de regularidades matemáticas e o desenvolvimento de estratégias de resolução de situações-problemas pois ela estimula a descoberta de estratégias e a investigação de hipóteses, uma vez que os alunos ganham tempo na execução dos cálculos. Assim elas podem ser utilizadas como eficiente recurso para promover a aprendizagem de processos cognitivos (BRASIL, 1998, p. 45).

Compreende-se, então, que o uso da tecnologia no ambiente escolar na atualidade é de fato interessante. No entanto, o desafio do educador matemático é como utilizar didaticamente os elementos tecnológicos a serviço da aprendizagem no fazer matemático.

Analisando relevâncias da heurística de resolução do problema em relação às estratégias de ação, nota-se que, passo a passo, num processo de parceria, as duplas foram encontrando a senha válida, ou seja, a solução certa do problema. As maneiras como encontraram a resposta certa foram variadas, desde ideias intuitivas a respeito dos dados presentes no problema até outras mais elaboradas a partir de procedimentos aritméticos. É importante relatar que os grupos apresentaram ritmos bem diferentes, alguns rapidamente atingindo o objetivo do problema, ou seja, encontrando a senha correta, no caso 17,50 e cadastrando seus nomes na lista dos acertadores, ao passo que outros apresentaram mais dificuldades necessitando de auxílio da professora. Esta, observando que uma dupla não estava avançando no processo de resolução, intervinha para que os estudantes pudessem (re)elaborar suas ideias e avançar na sua compreensão. No caso, auxiliava-os a organizar uma heurística para a resolução e questionava-os para que, de forma colaborativa, fossem construindo algumas reflexões, como exemplo:

- Vocês entenderam a ideia principal do problema?
- Rereram e entenderam o enunciado?
- Quais são os dados, as informações importantes no problema?
- Vocês conseguem organizar esses dados um desenho, esquema, operação?
- Vocês conseguem resolver uma parte do problema?
- Se vocês dividirem o problema em partes como primeira, do primeiro santo; a segunda, do segundo santo e a última, do terceiro santo, fica melhor para resolver.

Em alguns grupos essas intervenções da professora foram suficientes para que os estudantes construíssem um novo plano de ação, conduzindo à resposta correta. No entanto, para uma dupla esses questionamentos reflexivos não foram suficientes para que alcançassem esse objetivo. Então, a professora novamente teve de intervir no grupo, agora os questionando e sugerindo uma estratégia, um plano de ação, pelo qual, também de forma colaborativa, iam elaborando novas percepções:

- Vocês sabem que o homem acabou sem nada no bolso!?
- Sabem também que ele chegou com um determinado valor no bolso, que é desconhecido, exatamente o que queremos descobrir!?
- E também sabem que desde sua chegada na igreja, o homem passou por três santos, com cada um dobrando o seu dinheiro!?

- Então, se conhecemos o final e o meio, mas precisamos saber o início, por que não fazer o processo inverso!? Partindo zero – nada no bolso até o valor inicial.

Nesse momento, a professora, com suas intervenções, elaborou vários raciocínios com os estudantes em relação às operações inversas do problema, tais como: no lugar de dobrar o dinheiro ($R\$ \times 2$), dividir por dois ($R\$ \div 2$); no lugar de dar vinte, tira-se do bolso ($R\$ - 20$), somar vinte ($R\$ + 20$) e, no lugar do valor inicial do cálculo, que é desconhecido, usar o final do terceiro santo, nada (zero). Dessa forma, organizou-se e desenvolveu-se a seguinte estratégia de solução:

- terceiro santo: $0 + 20 = 20 \rightarrow 20 \div 2 = 10$

- segundo santo: $10 + 20 = 30 \rightarrow 30 \div 2 = 15$

- primeiro santo: $15 + 20 = 35 \rightarrow 35 \div 2 = 17,50$

Desse modo, a dupla de estudantes, desenvolvendo a estratégia orientada pela professora, chegou à resposta correta, ou seja, *o homem chegou na igreja com R\$ 17,50*. Durante o processo operatório, houve a compreensão e teceram-se comentários a respeito. Eles digitaram no computador a senha 17,50 e cadastraram seus nomes na lista dos acertadores. Enquanto isso, os demais estudantes, em seus grupos, iam elaborando ideias e reorganizando suas hipóteses, e todos, em momentos diferentes, também digitaram seus nomes na planilha dos acertadores.

Nesse relato é perceptível o papel que exerce o professor nas intervenções necessárias na ZDP dos estudantes. Nesse sentido, sabe-se que no ambiente escolar são muitos os sujeitos que contribuem no processo de aprendizagem, a exemplo dos próprios colegas, pois intervêm nas ZDP dos estudantes. Contudo, “o professor, indiscutivelmente, é o mais importante agente gerador de ZDP” (ANTUNES, 2002, p. 42); é o responsável pela aprendizagem significativa, considerando-se a importância da ajuda de quem sabe mais auxiliar os que sabem menos, como afirma Vigotski (1998) em relação à zona de desenvolvimento proximal dos sujeitos. Essa situação demonstra que “aquilo que é a zona de desenvolvimento proximal hoje, será o nível de desenvolvimento real amanhã – ou seja, aquilo, que uma criança pode fazer com assistência hoje, ela será capaz de fazer sozinha amanhã” (p. 113). Antunes (2002) explica que

para Vygotsky é justamente na ZDP que pode produzir-se o aparecimento de novas maneiras de pensar e onde, graças á ajuda de outras pessoas, pode desencadear-se o processo de modificação de esquemas de conhecimentos que se tem, construindo-se novos saberes estabelecidos pela aprendizagem escolar. Recebendo intervenções pertinentes nesse espaço, a mente humana pode em outras e novas oportunidades desenvolver esse mesmo esquema de procedimentos, aprendendo de maneira autônoma (p. 28-29).

Partindo dessa premissa, entende-se ser importantíssimo, para que ocorra o avanço dos conhecimentos, construindo-se novos saberes, considerar a natureza das interações. Nesse processo é necessário que as intervenções sejam pertinentes, embora não se possa garantir que sempre as interações entre os estudantes, essa conduzam ao desenvolvimento. Essa ideia é endossada por Tudge, que contribui esclarecendo que nem sempre “o significado que é criado quando dois parceiros interagem corresponda a um nível superior, mesmo se tratando de uma criança mais competente do que a outra, e que esteja efetivamente fornecendo informações dentro da zona de desenvolvimento proximal do parceiro menos competente” (2002, p. 165). Evidencia-se, dessa forma, a importância do papel do educador no acompanhamento das atividades em grupo dos estudantes, ao intervir sempre que necessário, para que ocorra o aprendizado.

Diante do exposto sobre o papel da professora, que acompanha o processo interativo dos estudantes, a fim de interferir, caso necessário, para que haja a aprendizagem, entende-se como didática potencializadora no processo de ensino-aprendizagem.

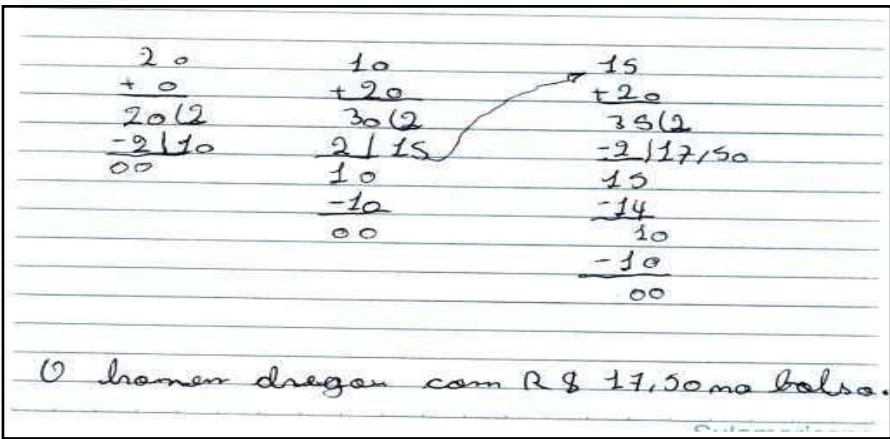
Ao término da atividade, a professora e os estudantes, não mais organizados em grupo, e, sim, em seus lugares individuais, conversaram sobre os raciocínios que haviam elaborado em parceria com seus colegas de grupo e as estratégias utilizadas, tanto as certas como as erradas, para solucionar o problema. Carraher (1990) esclarece que tanto os acertos como os erros podem ser gerados a partir de um processo de raciocínio. No diálogo, os estudantes revelaram que as primeiras alternativas baseavam-se em tentativas de acerto ou erro; assim, após errarem várias vezes, começaram a elaborar melhor os dados do problema, utilizando cálculos bem simples para resolvê-lo. Por isso, relataram, em tom lúdico, que deram muitos “chutes” e “balões”.

Transparece no diálogo a compreensão dos estudantes de que o problema não focava novos conhecimentos matemáticos, mas interpretação, raciocínio, atenção e cálculos de nível simples, que poderiam ser desenvolvidos mentalmente. Também ficou nítida a presença de um processo no qual: os estudantes se detinham à busca de resposta certa e a professora, ao processo de resolução, para identificar o momento de intervir quando sua ajuda fosse

necessária, pois suas intervenções nos grupos que apresentaram dificuldade foi determinante para que atingissem seu objetivo.

Nesse momento de diálogo, Ana e Paula comentavam sobre os raciocínios que cada uma elaborara. Paula, não concordando com a colega de grupo, digitou o resultado produzido a partir do seu raciocínio, constatando, assim, que estava errado. Paula, por sua vez, constatou que seu raciocínio estava correto quando digitou seu resultado e visualizou na tela do computador “senha válida”, entusiasmada, falou: “Viu, acertei!” (turno 7). Nessa situação, representada nos turnos 6 e 7, percebe-se a importância de realizar trabalhos coletivamente, pois, independentemente de quem acerta ou erra, os raciocínios vão sendo desenvolvidos e as trocas entre pares acontecem, potencializando o processo de aprendizagem e desenvolvimento dos estudantes. As palavras de Wood sublinham essa ideia: “A contradição entre os resultados de dois métodos também é potencialmente útil como forma de simular pensamento, reflexão e talvez, detecção e explicação de erros”. (2003, p. 259).

A estudante Paula, no diálogo, comentou que não aceitava a resposta da Ana, porque estava convicta da sua resolução, argumentando que não poderia ser outro valor a senha, pois tinha certeza de que seu raciocínio estava certo, bem como os cálculos. Assim, a professora solicitou que a estudante explicasse a estratégia que utilizara. Para surpresa da educadora, Paula havia elaborado o mesmo plano (Figura 14) que anteriormente fora sugerido para a dupla de estudantes mencionada anteriormente, aquela que sentira maior dificuldade na resolução do problema.



20	10	15
+ 0	+ 20	+ 20
20/2	30/2	35/2
- 2/10	2/15	- 2/17,50
00	10	10
	- 10	- 14
	00	10
		- 10
		00

O honer chegou com R\$ 17,50 na bolsa.

Figura 14 – Estratégia utilizada pela estudante Paula.

Observa-se na Figura 14 que a estudante Paula se utilizou dos princípios de operação inversa, percorrendo o caminho contrário aos fatos ocorridos para solucionar o problema, o

que causou surpresa e satisfação à professora por dois motivos: primeiro, por ser a primeira vez, das várias em que se havia proposto o problema em diferentes níveis de ensino, que alguém se utilizava dessa estratégia tão rapidamente; o outro, mais relevante para a educadora, porque Paula é uma estudante que, durante as aulas de matemática, não se destaca, deixando a desejar em seu desempenho, pois interage pouco, não contribui significativamente durante as análises, quase não fala, assumindo uma postura pouco participativa nas atividades. No entanto, nesse momento ela se destacou, argumentou e caracterizou-se como uma “boa” resolvedora de problema.

Referindo-se aos conhecimentos matemáticos, Polya (1995) esclarece que não adianta ser bom apenas nos cálculos; é preciso também ser um bom resolvidor de problemas, o que inclui saber organizar as suas estratégias e ter criatividade. Isso a estudante Paula demonstrou muito bem, criativamente, pois organizou uma boa estratégia e desenvolveu-a com boa percepção matemática. Com relação às características da estudante, Nacarato e Lopes esclarecem que

a falta de competências verbais dos alunos menos competentes nas aulas de Matemática verifica-se ser, muitas vezes, uma falsa questão, uma vez que, quando são confrontados com outros tipos de tarefas, instruções de trabalhos e contratos (didáticos ou experimentais), estes alunos revelam ter competências que os professores não conseguem identificar em aulas com um contrato didático tradicional (2005, p. 33).

Concordamos com as autoras quanto à manifestação de competências matemáticas pela prática de atividades diferenciadas das descritas nos contratos didáticos tradicionais, ou seja, das tradicionalmente contempladas nos programas curriculares. Diante dessa constatação, evidencia-se a validade de, no planejamento das aulas de matemática, se fazerem presentes os problemas extracurriculares, além dos tradicionais, e também importantes, problemas curriculares. De fato, como observado no episódio em análise, o problema despertou nos estudantes três aspectos desejo-desafio-pluralidade, classificando-se, assim, como um “verdadeiro” problema matemático, isto é, eles se sentiram motivados a resolvê-los; encontraram dificuldades no processo de resolução; analisaram, interpretaram, relacionaram variáveis e utilizaram diferentes estratégias para chegar à solução, de acordo com a subjetividade inerente de cada um. Entende-se, assim, que os problemas que se relevam para

os estudantes como “verdadeiros” podem auxiliar na potencialização do aprendizado e na apropriação dos significados dos conceitos matemáticos.

É nesse contexto que o episódio convida a refletir sobre o fazer pedagógico do educador matemático. Logo, é possível questionar: Qual é a visão do professor acerca da resolução de problemas? Conhece as possibilidades que essa atividade proporciona? É conhecedor dos diversos tipos de problemas? Sabe quais são as peculiaridades que os problemas curriculares e extracurriculares podem proporcionar no aprendizado em modalidade interativa? E ainda, como se apresenta na atualidade seu contrato didático? Está elaborado de forma a permitir aos estudantes se revelarem como bons resolvedores de problemas, desenvolvendo sua competência matemática?

Neste capítulo apresentou-se a análise de cinco episódios, organizada em dois eixos temáticos. Um eixo esteve centralizado na heurística da resolução do problema matemático, contemplando relevâncias da compreensão do problema; da organização do plano de estratégias de ação; da execução e da verificação do plano de ação, norteadas principalmente pelos autores Lester (1980), Polya (1995) e Schoenfeld (1985). Outro eixo centralizou-se nas peculiaridades do processo de resolução, contemplando relevâncias das características do problema, da metodologia utilizada e do papel desempenhado pela docente, em que se destacam como referenciais os Parâmetros Curriculares Nacionais (1998) e os autores Brito (2006), Dante (2003), Onuchic (1999) e (2005), Pereira (2007), Pires (2000) e Wood (2003).

A fim de ponderar, questionar, avaliar e evidenciar relevâncias acerca de variáveis didáticas potencializadoras do aprendizado e conduzir a reflexões sobre possíveis implicações pedagógicas, numa análise reflexiva sobre a própria prática, a seguir apresentam-se as ideias conclusivas desta investigação.

CONSIDERAÇÕES FINAIS E IMPLICAÇÕES PEDAGÓGICAS

Considerando o desenvolvimento desta pesquisa e a análise realizada, apresentam-se algumas reflexões possíveis dentre o amplo universo de possibilidades de compreensão. Sabendo-se, segundo a hermenêutica, que todo o processo de interpretação é direcionado para determinar sentido a algo, toda a análise e as observações deste estudo foram tomadas como objeto interpretável, numa reflexão que mesclaria experiência como docente matemática, leituras e aporte teórico que apoiaram o processo investigativo.

Neste estudo pesquisou-se sobre o processo de resolução de problemas matemáticos segundo uma abordagem qualitativa, aliada ao procedimento de “autoscopia”, em que a própria professora atuou como pesquisadora. Motivada por inquietudes referentes ao tema, à relevância das interações no contexto escolar e na busca de refletir sobre a própria ação pedagógica, optou-se por investigar a problemática: Quais são as variáveis didáticas potencializadoras do aprendizado no processo de resolução de problemas matemáticos na modalidade de interações?

Partindo dessa problemática, o estudo teve por objetivo principal investigar a própria prática pedagógica como educadora matemática, analisando, na modalidade de interações ocorridas em situações reais da sala de aula, o processo de resolução de problemas matemáticos como potencializadores da aprendizagem e do desenvolvimento dos estudantes.

Os problemas apresentados nos cinco episódios analisados fazem parte do planejamento diário das aulas de matemática da professora pesquisadora. Esses problemas abordaram conteúdos e noções matemáticas programadas no plano de estudo da 6ª série, tais como equação de 1º grau com uma incógnita, equações com parênteses, propriedades da igualdade, linguagem simbólica, grandezas proporcionais, razão, proporção, cálculo mental, conceito de álgebra, de proporcionalidade, de números consecutivos, bem como noções básicas de adição, subtração, multiplicação, divisão, entre outras inerentes a cada processo de resolução. Além desses, foram trabalhados outros aspectos relacionados a situações de interação entre sujeitos, como as atitudes de colaboração, de trabalho em equipe e de liderança, envolvendo aspectos de discordância, resignificação, superação, intermediação e interpretação, que também têm espaço na produção do conhecimento.

No processo de pesquisa, em razão da complexidade da temática, foi necessário ampliar a reflexão a respeito dos aspectos relevantes da heurística e das peculiaridades do processo de resolução de problemas. Evidenciou-se a importância de o educador matemático

ter conhecimento desses aspectos para poder proporcionar atividades no cotidiano escolar que possibilitem mais que fixação/revisão de conteúdos, que muitas vezes remetem à simples reprodução de procedimentos matemáticos já ensinados, mas, sobretudo, promovam a apropriação de novos significados e o desenvolvimento.

Portanto, considera-se desejável que o professor se dedique ao estudo de resolução de problemas em razão de sua importância para o ensino de matemática, o que se confirma por já ter se tornado o foco de pesquisa de diferentes educadores, tais como Brito (2006), D'Ambrósio (2009), Dante (2003), Huamán (2006), Onuchic (2005) e (2009), Pinto (2010), Pires (2000), Polya (1995), Smole (2001) e Wood (2003). Além disso, atualmente, essa é uma das tendências da Educação Matemática, com grupos de profissionais dedicados exclusivamente ao estudo da temática.

Baseando-se nessas considerações, abordam-se as implicações pedagógicas evidenciadas no processo de análise com base no estudo realizado. No desenvolvimento do estudo, buscou-se contemplar nos entremeios dos cinco episódios selecionados as relevâncias do princípio heurístico da resolução do problema; da intervenção docente no momento apropriado; da resolução do problema na modalidade das interações; das características do problema; da metodologia utilizada pelo docente no processo de resolução; das contribuições do problema para o aprendizado e para o desenvolvimento do estudante.

Na análise realizada, observou-se que a compreensão da estrutura do problema, identificando o que é solicitado, assim como os seus dados e variáveis, viabilizou aos estudantes, além da esquematização do problema, o estabelecimento de hipóteses de solução. Na construção de estratégias de resolução estabeleceram-se conexões entre os dados e as variáveis do problema, momento em que houve aproximação da linguagem corrente com a linguagem matemática, promovendo a escrita de sentenças matemáticas, a formulação de equações e algoritmos e possibilitando, assim, a construção de conceitos científicos. Essa construção, segundo Vigotski, “favorece enormemente o desenvolvimento das funções psicológicas superiores” (2000, p. 131), permitindo ao sujeito fazer generalizações e, assim, ascender para níveis mais elevados de aprendizagem e desenvolvimento.

Constatou-se que, durante o processo de análise das situações e de abstração dos elementos necessários para estabelecer o plano de estratégias de ação, os estudantes potencializaram o aprendizado da matemática. Na execução das estratégias foram identificadas as variadas possibilidades de solução, destacando-se a subjetividade de cada um, o que favoreceu a reelaboração de estratégias, quando necessário. Na verificação do plano de ação percebeu-se o quanto essa etapa é fundamental no processo de resolução, pois foi por

meio dela que os estudantes encontraram maneiras mais elaboradas de solução e identificaram a essência do problema, descobrindo a estratégia para utilizar em outros problemas posteriormente. Portanto, é importante que se constituam no processo de resolução de problemas as etapas de compreensão, organização do plano de ação, execução e verificação do plano. Compreende-se, assim, que o uso de heurística na resolução de problemas é considerado no fazer matemático escolar uma estratégia didática favorecedora e potencializadora do aprendizado.

Considera-se também como aspecto relevante deste estudo a participação efetiva do educador nas interações. As intervenções da professora proporcionaram importantes momentos de diálogos entre e com os estudantes, visto que, por meio de questionamentos, desafiou-os a trilharem novos caminhos para encontrar as soluções aos problemas e, inclusive, para a (re)elaboração dos significados de conceitos já adquiridos, avançando nos conhecimentos matemáticos rumo à apropriação de novos conceitos científicos. Em tais momentos pode ser constatado como são válidas as intervenções do profissional no cotidiano escolar quando objetiva que os estudantes construam conhecimento.

Reconhece-se que no contexto escolar a ajuda de todos os sujeitos é relevante, porém a da professora é, indiscutivelmente, impulsionadora da zona de desenvolvimento proximal e responsável pela aprendizagem. Entende-se que a ajuda da professora é imprescindível, na medida em que intermediou pertinentemente a relação estudantes/saber, levando-os a construir efetivamente significados nos novos conhecimentos, o que suscitou avanços na zona de desenvolvimento proximal dos estudantes. Com as intervenções, a professora desenvolveu e enriqueceu as habilidades matemáticas dos estudantes na dinâmica de resolução de problemas, ficando evidente que por meio dessas se articula e se potencializa o aprendizado.

Aspecto importante deste estudo foram as interações ocorridas entre pares no processo de resolução dos problemas, auxiliando significativamente os estudantes no processo de internalização dos conceitos matemáticos. De fato, eles participaram de um processo dialógico em pequenos e/ou grande grupos, mediados pela liderança e argumentação de colegas, discutindo as diversas estratégias de solução, o que se configura como um processo de aprendizagem interpessoal-intrapessoal. Percebeu-se nessa situação que para haver aprendizagem são importantes as contribuições no âmbito social, que favorecem o entendimento individual. A socialização de ideias, argumentos, procedimentos, estratégias e conceitos matemáticos entre os sujeitos possibilitou um efetivo aprendizado, pois durante a interação social alguns estudantes atuaram como líderes e, desenhando e argumentando com clareza sua hipótese, tornaram-se porta-vozes da turma, potencializando o aprendizado seu e

dos seus colegas. Apoiando-se numa perspectiva vygotskyana, os estudantes intervieram convenientemente na zona de desenvolvimento proximal de seus colegas, construindo novas e mais avançadas elaborações.

As características dos problemas influenciaram – e muito – no interesse e desempenho dos estudantes, interferindo diretamente no processo de aprendizagem. Pode-se inferir da análise que, ao proporcionarem desafios, desejo de resolvê-los e variadas possibilidades de solução, eles se sentiram motivados e se empenharam em buscar a solução correta. Configurou-se, assim, um “verdadeiro” problema matemático, que significa favorecer o processo ensino-aprendizagem. Por isso, considera-se importante que um problema se apresente como “verdadeiro” ao educando, ou seja, desperte-lhe desejo, desafio e sugira diferentes caminhos de solução, características que potencializam o aprendizado e conduzem à apropriação e ampliação dos significados dos conceitos matemáticos. Considera-se também que a proposta pedagógica e o planejamento das atividades de resolução de problemas matemáticas não sejam apoiados exclusivamente nas listas de problemas retirados dos livros didáticos, prática comum na rotina das aulas de matemática, mas, sim, que também contemplem problemas contextualizados, vinculados à realidade dos estudantes, que tenham como meta o problematizar.

Entende-se que a problematização que atrai a atenção do estudante, desafiando seu pensamento, engajando-o com motivação a resolvê-la, supera em potencial os objetivos alcançados por meio das tão comuns listas de problemas convencionais de revisão/fixação, tradicionalmente frequentes nas aulas de matemática. Também se verifica que, além de proporcionar no fazer matemático problematizações que viabilizem o aprendizado de conceitos, conteúdos e procedimentos, devem-se contemplar as que permitam formular múltiplas possibilidades de solução e valorizar a diversidade de estratégias encontradas pelos estudantes, segundo o viés da interpretação hermenêutica. Nas situações em que se configura uma relação entre sujeitos consideram-se de forma simétrica os saberes de cada um, assim como os do professor. Nesse aspecto reflete-se sobre o quanto é importante que o educador matemático contemple nos entremeios do seu fazer pedagógico, além do importantíssimo saber matemático, a premissa de alteridade, a fim de possibilitar a formação de cidadãos.

Apresentam-se argumentos que apontam como diferencial para a potencialização do aprendizado matemático no processo de resolução, além das já mencionadas, as relevâncias metodológicas. Pelas análises que se realizou pode-se apontar que problematizar e matematizar uma situação real vivenciada conduz os estudantes a aprenderem e ampliarem procedimentos e habilidades significativamente, favorecendo a apropriação do significado de novos conceitos

matemáticos. Também se destaca a ideia endossada por Pires (2000), sobre a importância do entrelaçamento de múltiplos saberes matemáticos, desenhando várias conexões, tecendo no processo de resolução uma teia de conhecimentos e articulando favoravelmente o aprendizado do discente. Indica-se ainda a prática pedagógica destacada por Wood (2003) de o educador, nas atividades propostas, “misturar” os tipos de problemas matemáticos, no caso, curriculares e extracurriculares, para que os estudantes não se deparem com longas listas de problemas, que exigem repetitivos procedimentos. Entende-se que a prática desenvolvida, além de aguçar intensamente a curiosidade e o desempenho dos estudantes, articulação essa já mencionada como potencializadora do aprendizado, desenvolveu a criatividade, impedindo o desenvolvimento mecânico das regras e dos procedimentos matemáticos; ainda, auxiliou na percepção da aprendizagem matemática como um processo de construção, capacitando o resolvidor a apresentar estratégias de solução mais adequadas e muitas vezes surpreendentes.

Merece destaque relatar a respeito da estratégia de variar os tipos de problemas nas atividades propostas, prática que sempre se utilizou no fazer matemática, ainda que apoiada numa compreensão intuitiva. Assim, apresentavam-se nos entremeios das atividades os “desafios matemáticos” e as “charadas matemáticas” – como as denominava – para ilustrar problemas que envolvessem procedimentos e estratégias diferentes das solicitadas nos tradicionais. Foi no ingresso no mestrado, mais especificamente no processo de seleção, através do contato com a obra de David Wood, *Como as crianças pensam e aprendem: os contextos sociais do desenvolvimento cognitivo*, que se fortaleceu o conhecimento e se ampliou a compreensão a respeito da temática. Por isso, passou-se a intensificar essa prática nas atividades propostas de resolução de problemas no cotidiano do ensino da matemática, agora com aporte teórico claro e definido, não mais intuitivo como anteriormente. Desse modo, pode-se constatar nas análises que a proposição de problemas extracurriculares se configura com objetivos claros e definidos, visando desenvolver o pensamento lógico e o raciocínio intuitivo do estudante, que mobiliza, amplia e conecta conceitos e procedimentos matemáticos. Assim, conduzem-se os estudantes a atingirem os objetivos previstos para a atividade e a apresentarem estratégias de solução que surpreendam o professor.

Também se entende que o aprendizado matemático ocorreu significativamente no desenrolar das atividades por se evidenciar que, no universo dos sessenta problemas propostos nos planos de aula no período de pesquisa, ao matematizá-los, os estudantes construíram e ampliaram os conceitos matemáticos, demonstrando, gradativamente, maior autonomia na resolução dos problemas apresentados. Relata-se também que esta pesquisa se caracterizou como um estudo que ampliou os conhecimentos acerca de resolução de problemas pelo viés

da Educação Matemática, além de permitir que se refletisse sobre possibilidades e necessidades de mudanças na ação pedagógica como educadora-pesquisadora. Referindo-se à ampliação de conhecimentos, destaca-se a importância de representar o mesmo problema de forma multifacetária, ou seja, por meio de diferentes representações, entendimento que se apoia em Moretti (2010), quando esclarece que variadas representações do mesmo problema potencializam – e muito – a capacidade do estudante de resolver o problema matemático.

Refletindo sobre as análises e o papel da educadora segundo o viés da prática reflexiva/ professor reflexivo, destaca-se a relação dialógica entre sujeitos. Entende-se que as variáveis didáticas que neste estudo se configuraram como potencializadoras do aprendizado caracterizam um rompimento com alguns aspectos do contrato didático tradicional, tão comum nas aulas de matemática. Por isso, concorda-se plenamente com Nacarato e Lopes (2005) quando esclarecem que os estudantes relevam competências e habilidades que surpreendem os professores, mas isso só ocorre se forem possibilitados momentos e movimentos no fazer pedagógico que contemplem aspectos de um contrato não tradicional.

Este estudo pode gerar outros, que contribuam com o fazer matemático no que tange ao favorecimento da aprendizagem. Entende-se ser relevante identificar as variáveis didáticas, a fim de utilizá-las para potencializar o aprendizado. Também é importante o educador refletir e questionar: Quais são as cláusulas que devem constar no contrato didático do educador matemático quando objetiva usufruir eficazmente dessas variáveis no seu fazer matemático?

Conclui-se, portanto, essa reflexão não com o tradicional ponto final, e sim com o de interrogação, por se compreender que são os questionamentos que movimentam estudos e proporcionam avanço na educação.

REFERÊNCIAS

- ANDREOLLA, Neusa. *Aulas de ciências naturais: interações discursivas e construção de conhecimentos*. Dissertação (Mestrado em Educação) – Universidade de Passo Fundo, Passo Fundo, 2003.
- ANTUNES, Celso. *Vygotsky, quem diria?!: em minha sala de aula*. Petrópolis: Vozes, 2002.
- ARAÚJO, Elizabeth Adorno de. *Resolução de problemas: possibilidades de criação de um ambiente propício ao ensino e aprendizagem da Matemática*. Disponível em: <http://www.cimm.ucr.ac.cr/ciaem/memorias/xii_ciaem/159_resolucao_problemas.pdf> Acesso em: 10 jan. 2010.
- BENINCÁ, Elli. O diálogo como princípio pedagógico. In: FAVERO, Altair Alberto; TROMBETTA, Gerson Luís; RAUBER, Jaime José (Org.). *Filosofia e racionalidade: Festschrift em homenagem aos 45 anos do curso de Filosofia da Universidade de Passo Fundo*. Passo Fundo: UPF, 2002. p. 107-117.
- BONILLA, Maria Helena Silveira. *Escola aprendente: para além da sociedade da informação*. Rio de Janeiro: Quartet, 2005.
- BRANDÃO, Edemilson Jorge Ramos; TEIXEIRA Adriano Canabarro. *Tecendo caminhos em informática na educação*. Passo Fundo: Universidade de Passo Fundo, 2006.
- BRASIL. *Parâmetros Curriculares Nacionais. Matemática*. Brasília: MEC/SEF, 1998.
- BRITO, Márcia Regina Ferreira. (Org.). *Solução de problemas e a matemática escolar*. São Paulo: Alínea, 2006.
- BRUNER, Jerome Seymour. *O processo da educação*. São Paulo: Nacional, 1976.
- CABRAL, Cléber; BORGES, Diogo. *Rizoma: uma introdução aos Mil Platôs de Deleuze e Guattari*. Disponível em: <<http://revista.criterio.nom.br/artigo-rizoma-mil-platos-deleuze-guattari-diogo-borges-cleber-cabral.htm>>. Acesso em: 10 jan. 2009.

CARRARA, João Alfredo. *Psicologia e desenvolvimento: uma abordagem sócio-interacionista no contexto escolar*. Disponível em: <<http://www.psicopedagogia.com.br/artigos/artigo.asp?entrID=549>>. Acesso em: 17 abr. 2008.

CARRAHER, Terezinha Nunes. Uma construção em matemática. *AMAE Educando*, Belo Horizonte, n. 213, p. 20-24, ago. 1990.

CARVALHO, Carolina. Comunicação e interações sociais nas aulas de matemática. In: NACARATO, Adair Mendes; LOPES, Celi Espasandin (Org.). *Escritas e leituras na educação matemática*. Belo Horizonte: Autêntica, 2005, p. 15-34.

CHARNAY, Ronald. Aprendendo (com) a resolução de problemas. In: PARRA, Cecília; SAIZ, Irmã (Org.). *Didática da matemática: reflexões psicopedagógicas*. Porto Alegre: Artmed, 1996.

COLÉGIO SÃO JOSÉ. *Projeto político pedagógico: Plano global - plano de estudo de matemática – 6ª série*. Erechim, 2009.

D'AMBROSIO, Beatriz S. *A evolução da resolução de problemas no currículo matemático*. Disponível em: <http://www.rc.unesp.br/serp/trabalhos_completos/completo1.pdf>. Acesso em: 23 abr. 2009.

DANTE, Luiz Roberto. *Didática da resolução de problemas de matemática: 1ª a 5ª séries. Para estudantes do curso Magistério e professores do 1º grau*. 12ª ed. São Paulo: Ática, 2003.

DICKEL, Adriana. Que sentido há em se falar em professor-pesquisador no contexto atual? Contribuições para o debate. In: GERALDI, C. M. G.; FIORENTINI, D.; PEREIRA, E. M. de A. (Org.). *Cartografia do trabalho docente: professor(a)-pesquisador(a)*. Campinas, Mercado de Letras: Associação de Leitura do Brasil, 1998. p. 33-71.

_____. Produção de conhecimentos na/sobre a escola: por uma aliança entre trabalho pedagógico, pesquisa e formação docente. *Espaço Pedagógico*, Passo Fundo, v. 10, n. 2, p. 57-69, jul./dez./2003.

ELLIOTT, John. Recolocando a pesquisa-ação em seu lugar original e próprio. In: GERALDI, C. M. G.; FIORENTINI, D.; PEREIRA, E. M. DE A. (Orgs.). *Cartografia do trabalho docente: professor(a)-pesquisador(a)*. Campinas, Mercado de Letras: Associação de Leitura do Brasil, 1998, p. 137-152.

FANIZZI, Sueli *A interação nas aulas de matemática: um estudo sobre aspectos constitutivos do processo interativo e suas implicações na aprendizagem*. 2008. Dissertação (Mestrado em Educação) – Universidade de São Paulo, São Paulo.

Disponível em <<http://www.teses.usp.br/teses/disponiveis/48/48134/tde-05082008-142903/>>. Acesso em: 11 jan. 2010.

FÁVERO, Altair Alberto; GABOARDI, Ediovani Antônio (Coords.); RAUBER, Jaime J. et al. *Apresentação de trabalhos científicos: normas e orientações práticas*. 4. ed. Passo Fundo: Universidade de Passo Fundo, 2008.

FIGUEIREDO, Carla dos Santos; PALHARES, Pedro Manuel Baptista. *Resolução de problemas: estudo correlacional com alunos do 6º ano de escolaridade*. Disponível em: <<http://fordis.esse.ips.pt/docs/siem/texto21.doc>>. Acesso em: 19 out. 2009.

FREIRE, Paulo. *Pedagogia do oprimido*. 13. ed. Rio de Janeiro: Paz e Terra, 1983.

_____. *Pedagogia da autonomia: saberes necessários à prática educativa*. 27. ed. São Paulo: Paz e Terra, 1996.

GADAMER, Hans-Georg. *Verdade e método: complemento e índices*. Trad. Ênio Paulo Giachini. Petrópolis: Vozes, 2002.

GARNIER, Catherine; BEDNARZ, Nadine; ULANOVSKAYA, Irina. *Após Vygotsky e Piaget: perspectivas social e construtivista. Escolas russa e ocidental*. Porto Alegre: Artmed, 1996.

GATTI, Bernardete Angeline. *A construção da pesquisa em educação no Brasil*. Brasília: Plano, 2002.

GRANDO, Neiva Ignês; MARASINI, Sandra Maria. *Educação matemática: a sala de aula como espaço de pesquisa*. Passo Fundo: UPF, 2008.

GIOVANNI, José Ruy; PARENTE, Eduardo. *Aprendendo matemática*. São Paulo: FTD, 2007.

GIOVANNI, José Ruy; CASTRUCCI, Benedicto; GIOVANNI JÚNIOR, José Ruy. *A conquista da matemática*. São Paulo: FTD, 2007.

HILGERT, José Gasto. *A construção do texto "falado" por escrito: a conversação na internet*. Disponível em: <http://www.mackenzie.br/fileadmin/Pos_Graduacao/Doutorado/Letras/Publicacoes/gastonte xto01.pdf>. Acesso em: 18 jan. 2010.

HUAMAN, Roger Ruben Huanca. *A resolução de problema no processo de ensino-aprendizagem-avaliação de matemática na e além da sala de aula*. Dissertação (Mestrado em Educação Matemática) - Universidade Estadual Paulista, Rio Claro, 2006.

HILGERT, José Gasto. *A construção do texto "falado" por escrito: a conversação na internet*. Disponível em: <http://www.mackenzie.br/fileadmin/Pos_Graduacao/Doutorado/Letras/Publicacoes/gastonte xto01.pdf>. Acesso em: 18 jan. 2010.

IMENES, Luiz Márcio. *Vivendo a matemática*. São Paulo: Scipione, 1992.

LEITE, Sérgio Antônio da Silva; COLOMBO, Fabiana Aurora. A voz do sujeito como fonte primária na pesquisa qualitativa: a autoscopia e as entrevistas recorrentes. In: PIMENTA, Selma Garrido; GHEDIN, Evandro; FRANCO, Maria Amélia Santoro (Org.). *Pesquisa em educação: alternativas investigativas com objetos complexos*. São Paulo: Loyola, 2006.

LÉXICO. Dicionário Português online. Disponível em: <<http://lexico.universia.pt/odometro>>. Acesso em: 23 out. 2009.

KARAM, Ricardo A. Sotomaior; PIETROCOLA Maurício. Habilidades técnicas x habilidades estruturantes: Resolução de problemas e o papel da matemática como estruturante do pensamento físico. *Revista de Educação em Ciência e Tecnologia*, Alexandria, v.2, n.2, p. 181-205, jul. 2009.

MARCO, Fabiana Fiorezi de. *Estudo dos processos de resolução de problema mediante a construção de jogos computacionais de matemática no ensino fundamental*. Dissertação (Mestrado em Educação) - Universidade Estadual de Campinas, São Paulo, 2004.

MEDEIROS, Kátia Maria de. *O contrato didático e a resolução de problemas matemáticos em sala de aula*. Dissertação (Mestrado em Educação) - Universidade Federal de Pernambuco, Recife, 1999.

_____. O contrato didático e a resolução de problemas matemáticos em sala de aula. *Educação Matemática em revista*. SBEM, São Paulo, ano 8, n. 9/10, p. 32-39, abr. 2001.

MENDES, Jackeline Rodrigues; GRANDO, Regina Célia. *Múltiplos olhares: matemática e produção de conhecimento*. São Paulo: Musa, 2007.

MIGUEL, José Carlos. *O processo de formação de conceitos em matemática: implicações Pedagógicas*. Disponível em: <<http://www.anped.org.br/reunioes/28/textos/gt19/gt191020int.rtf>>. Acesso em: 5 jan. 2010.

MINAYO, Maria Cecília de Souza (Org.). *Pesquisa social: teoria, método e criatividade*. 23. ed. Rio de Janeiro: Vozes, 2004.

MIRANDA, M. G. O Professor pesquisador e sua pretensão de resolver a relação entre a teoria e a prática na formação de professores. In: *O papel da pesquisa na formação e na prática dos professores*. 5. ed., Campinas: Papirus, 2006. p. 129-143.

MUNHOZ, Aida Ferreira da Silva; NAZARETH, Helenalda Resende da Souza; TOLEDO, Marília Barros de Almeida. *Rumos e desafios: Matemática*. Curitiba: Positivo, 2006.

NACARO, Adair Mendes; LOPES, Celi Espasandin (Org.). *Escritas e leituras na educação matemática*. Belo Horizonte: Autêntica, 2005.

OLIVEIRA, Marta Kohl de. *Vygotsky: aprendizado e desenvolvimento – um processo sócio-histórico*. 4. ed. São Paulo: Scipione, 1999.

ONUCHIC, Lourdes de la Rosa. Ensino-aprendizagem de matemática através da resolução de problemas. In: BICUDO, M. A.V. (Org.). *Pesquisa em educação matemática: concepções e perspectivas*. São Paulo: Unesp, 1999, p. 199-218.

ONUCHIC, Lourdes de la Rosa; ALLEVATO, Norma Suely Gomes. Novas reflexões sobre o ensino-aprendizagem de Matemática através da Resolução de Problemas. In: BICUDO, M. A.V.; BORBA, M. C. (Org.). *Educação matemática. Pesquisa em movimento*. São Paulo: Cortez, 2005, p. 213-231.

_____. Novas reflexões sobre o ensino-aprendizagem de matemática através da resolução de problemas. In BICUDO, M. A. V; BORBA, M.C. (Org.). *Educação matemática: pesquisa em movimento*. São Paulo: Cortez, 2005, p. 213-231.

PARRA, Cecília; SAIZ, Irmã (Org.). *Didática da matemática: reflexões psicopedagógicas*. Porto Alegre: Artmed, 1996.

PAVANELLO, Regina. *Linguagem e matemática na resolução de problemas*. Disponível em: <<http://www.fae.ufmg.br/ebrapem/completos/08-08.pdf>>. Acesso em: 11 jan. 2010.

PEREIRA, Antônio Luiz. *Problemas matemáticos: caracterização, importância e estratégias de resolução*. Disponível em: <http://www.ime.usp.br/~trodrigo/documentos/mat450/mat450-2001242-seminario-8-resolucao_problemas.pdf>. Acesso em: 7 out. 2007.

PEREZ, Geraldo. Prática reflexiva do professor de matemática. In: BICUDO, Maria Aparecida Viggiani; BORBA, Marcelo de Carvalho (Org.). *Educação matemática: pesquisa em movimento*. São Paulo: Cortez, p. 250-263, 2005.

PIERRE, Fruchon. *Gadamer e o círculo hermenêutico*. Disponível em: <<http://www.webartigos.com/articles/25275/1/GADAMER-E-O-CIRCULO-HERMENEUTICO/pagina1.html>>. Acesso em: 14 abr. 2010.

PIMENTA, Selma G.; GHEDIN, Evandro (Org.). *Professor reflexivo no Brasil: gênese e crítica de um conceito*. 3. ed. São Paulo: Cortez, 2005.

PINTO, Joaquim Antônio. *Resolução de problemas: conceptualização, concepções, práticas e avaliação*. Disponível em: <http://docs.google.com/viewer?a=v&q=cache:foZ13juOd5kJ:vicenterisi.googlepages.com/re-sproblcomcepaavaliao_JPinto.pdf>. Acesso em: 30 abr. 2010.

PIRES, Célia Maria Caroline. *Currículos de matemática: da organização linear à idéia de rede*. São Paulo: FTD, 2000.

POLYA, George. *A arte de resolver problemas: um novo aspecto do método matemático*. 2.ed. Rio de Janeiro: Interciência, 1995.

PONTE, João Pedro da Ponte; BROCARD, Joana; OLIVEIRA, Hélia. *Investigações matemáticas na sala de aula*. 2. ed. Belo Horizonte: Autêntica, 2009.

POZO, Juan Ignacio (Org.). *A solução de problemas: aprender a resolver, resolver para aprender*. Porto Alegre: Artmed, 1998.

RAUPP, Andréa Damasceno. *Educação matemática: processos interativos em situações de jogo no ensino fundamental*. Dissertação (Mestrado em Educação) - Universidade de Passo Fundo, Passo Fundo, 2009.

RIBEIRO, Jackson da Silva; SOARES, Elizabeth. *Matemática*. São Paulo: Scipione, 2005.

SADALLA, Ana Maria F. Aragão. *Com a palavra, a professora: suas crenças, suas ações*. Tese (Doutorado em Educação) – Universidade Estadual de Campinas, São Paulo, 1997.

SILVEIRA, Ênio; MARQUES, Cláudio. *Matemática: compreensão e prática*. São Paulo: Moderna, 2008.

SMOLE, Kátia Stocco; DINIZ, Maria Igenes (Org.). *Ler, escrever e resolver problemas: habilidades básicas para aprender matemática*. Porto Alegre: Artmed, 2001.

SOUZA, Francisca Raquel C. C. *A resolução de problemas através de projetos: possibilidades e limitações*. Dissertação (Mestrado em Educação) - Universidade Regional de Blumenau, Blumenau, 2006.

SZTAJN, Paola. Resolução de problemas, formação de conceitos e outras janelas que se abrem. *Educação em Revista*, Belo Horizonte, dez. 94/jun. 97, 1997.

TAHAN, Malba. *As maravilhas da matemática*. 5. ed. Rio de Janeiro: Bloch, 1983.

TASSONI, Elvira Cristina Martins. *A dinâmica interativa na sala de aula: as manifestações afetivas no processo de escolarização*. Tese (Doutorado em Educação) – Universidade Estadual de Campinas, São Paulo, 2008.

TOLEDO, Maria Aparecida. *Solução de problemas na matemática: um estudo de um modelo para solução de problemas matemáticos*. Disponível em: <<http://www.inf.unioeste.br/~rogerio/Solucao-de-Problemas.pdf>>. Acesso em: 30 nov. 2006.

TRIVIÑOS, Augusto Nibaldo Silva. *Introdução à pesquisa em ciências sociais: a pesquisa qualitativa em educação*. São Paulo: Atlas, 1987.

TUDGE, Jonathan. Vygotsky, a zona de desenvolvimento proximal e a colaboração entre pares: implicações para a prática em sala de aula. In: MOLL, Luis C. *Vygotsky e a educação: implicações pedagógicas da psicologia sócio-histórica*. Porto Alegre: Artes Médicas, 1996. p. 151-168.

VIANNA, Carlos Roberto. *Resolução de problemas*. Disponível em: <http://www.diaadiaeducacao.pr.gov.br/diaadia/diadia/arquivos/File/conteudo/artigos_teses/MATEMATICA/Artigo_Carlos8.pdf>. Acesso em: 4 fev. 2008.

VIGOTSKI, Lev Semenovitch. *A formação social mente: o desenvolvimento dos processos psicológicos superiores*. 6. ed. São Paulo: Martins Fontes, 1998.

_____. *A construção do pensamento e da linguagem*. São Paulo: Martins Fontes, 2000.

ZEICHNER, Kenneth M. *A formação reflexiva de professores: ideias e práticas*. Lisboa: Educa, 1993.

WOOD, David. *Como as crianças pensam e aprendem: os contextos sociais do desenvolvimento cognitivo*. São Paulo: Loyola, 2003.

APÊNDICES

Apêndice A – Autorização Institucional

À Direção do Colégio São José

Para fins de estudo de pesquisa em Educação Matemática e para coletar dados para dissertação de mestrado em Educação pela Universidade de Passo Fundo, orientada pela professora Dra. Neiva Ignês Grando, eu, Magda Cristina Santin Hübner, gostaria de realizar uma pesquisa referente à *Resolução de problemas – uma via potencializadora da apropriação dos significados dos conceitos matemáticos*, com os estudantes da 6ª série, turma 63/2009 do Colégio São José de Erechim-RS, no período de setembro a novembro de 2009. Para tanto, necessito do consentimento formal da direção da escola, para que o projeto seja aplicado.

Esclareço que será emitido aos pais um termo semelhante, para que compreendam os objetivos e os métodos a serem utilizados e autorizem seus filhos a participar do trabalho de pesquisa.

Através da carta de apresentação e termo de autorização emitida aos pais ou responsáveis dos estudantes, os mesmos poderão autorizar ou não a participação dos seus filhos na coleta de dados, que será efetuada através de filmagem e gravação em áudio, referentes às atividades rotineiras das aulas de matemática de minha prática docente, no que tange à resolução de problemas matemáticos.

A pesquisa será realizada após recebimento do termo de autorização assinado pelos pais ou responsáveis. É importante salientar que a coleta de dados da pesquisa não implicará gastos, riscos ou desconfortos aos participantes ou para a escola.

Esclareço que as atividades do objeto de pesquisa serão realizadas em sala de aula e se referem ao conteúdo programático estabelecido no Regimento Escolar.

Os dados coletados para a pesquisa não serão identificados para garantir o sigilo e a privacidade dos envolvidos. Os resultados serão utilizados para fins de estudos científicos, pesquisa e apresentação de artigos em congressos das áreas de Educação e Educação Matemática, para aprimoramento, aperfeiçoamento e reflexão docente do processo ensino-aprendizagem.

Desde já agradeço.

Atenciosamente

Magda Cristina Santin Hübner
Professora de Matemática, mestranda pela Universidade de Passo Fundo.

Assinatura da Direção do Colégio São José

Erechim, _____ de _____ de 2009.

Apêndice B – Carta de apresentação aos pais

Senhores Pais ou responsáveis

“Por meio da experiência já adquirida da humanidade, deve o educador traçar o roteiro do desenvolvimento individual, dirigir o seu curso, corrigir os seus desvios, acelerar a sua marcha, assistir, enfim, em todos os passos, a obra da educação, de que é o guarda e o responsável”.

Anísio Teixeira

Para fins de estudo de pesquisa em Educação Matemática e para coletar dados para adissertação de mestrado em Educação pela Universidade de Passo Fundo, orientada pela professora Dra. Neiva Ignês Grando, eu, Magda Cristina Santin Hübner, realizarei uma pesquisa referente à *Resolução de problemas – uma via potencializadora da apropriação dos significados dos conceitos matemáticos*, com os estudantes da 6ª série, turma 63/2009, do Colégio São José de Erechim-RS, no período de setembro a novembro de 2009.

Assim, solicito a autorização dos senhores pais ou responsáveis para a participação dos seus filhos na coleta de dados da pesquisa, que será realizada através de filmagem e gravação em áudio, referentes às atividades rotineiras das aulas de matemática de minha prática docente, no que tange à resolução de problemas matemáticos.

É importante salientar que a coleta de dados da pesquisa não implicará gastos, riscos ou desconfortos aos participantes. Esclareço que as atividades do objeto de pesquisa serão realizadas em sala de aula e se referem ao conteúdo programático estabelecido no Regimento Escolar.

Os dados coletados para a pesquisa não serão identificados para garantir o sigilo e a privacidade dos participantes envolvidos nesta pesquisa. Os resultados serão utilizados para fins de estudos científicos, pesquisa e apresentação de artigos em congressos das áreas de Educação e Educação Matemática, para aprimoramento, aperfeiçoamento e reflexão docente do processo ensino-aprendizagem.

Conto com a colaboração dos senhores.

Atenciosamente

Magda Cristina Santin Hübner

Professora de Matemática e estudante de mestrado pela Universidade de Passo Fundo

Apêndice C – Termo de autorização**TERMO DE AUTORIZAÇÃO**

Senhores pais ou responsáveis

Eu, professora Magda Cristina Santin Hübner, peço aos senhores, autorização para realizar junto a seus filhos um trabalho de pesquisa que servirá para análise do meu trabalho de dissertação de Mestrado em Educação que estou cursando na Universidade de Passo Fundo. A pesquisa conta com filmagem e gravação de atividades das aulas de matemática.

Esclareço que as atividades realizadas em aula serão referentes ao conteúdo programático estabelecido no Regimento Escolar, que o nome dos seus filhos não será incluído na referente pesquisa e que as atividades pedagógicas serão desenvolvidas conforme determina a lei que rege a educação brasileira.

Conto com sua colaboração.

Atenciosamente

Magda Cristina Santin Hübner

Nome do estudante: _____

Autorizo: () Sim () Não

Erechim, ____ de _____ de 2009.

Assinatura dos pais ou responsáveis

ANEXOS

Anexo A – Material entregue aos estudantes: Problema 1

Mostre que você é feraaaa!!!

Resolva os seguintes problemas:

A idade do pai é igual ao triplo da idade de seu filho. Qual é a idade de cada um, sabendo que juntos eles têm 60 anos?

Numa caixa há bolas brancas e bolas pretas num total de 360. Se o número de brancas é o quádruplo do de pretas, quantas bolas brancas há?

Tenho 5 anos a mais que meu amigo e juntos temos 71 anos. Quantos anos eu tenho?

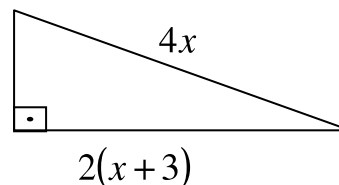
O perímetro de um retângulo mede 74 cm. Quais são suas medidas, sabendo-se que o comprimento tem 5 cm a mais que a largura?

Num estacionamento há carros e motos, totalizando 78. O número de carros é igual a 5 vezes o de motos.

As medidas indicadas no triângulo estão em centímetro e o seu perímetro é 50 cm.

Quantos carros há no estacionamento?

$$2(x + 2)$$



Qual é:

- O valor de x ?
- A medida de cada lado?
- A área do triângulo?

Anexo B – Material entregue aos estudantes: Problema 2

Dicas importantes para equacionar e resolver os problemas.

- Leia com atenção a situação dada, verificando o que se conhece e o que se vai determinar.
- Represente um valor desconhecido por uma letra.
- Escreva uma equação envolvendo essa letra, seguindo as informações da situação.
- Resolva a equação, obtendo o valor da letra.
- Faça a verificação, conferindo se acertou.
- Escreva a resposta.



Sugestão: Você pode resolver inicialmente estes problemas sem usar equações e depois, num segundo momento, use equações.

- 1) A soma de três números inteiros e consecutivos é igual a 54. Quais são esses números?
- 2) A soma de dois números ímpares consecutivos é 264. Quais são esses números?
- 3) A professora Magda reservou 10 folhas de papel sulfite para cada estudante da turma 61. Como naquele dia faltaram 5 estudantes, foi possível dar 12 folhas para cada um dos que compareceram. Qual é o número de folhas de papel sulfite distribuídas pela professora Magda?
- 4) Diminuindo 6 anos da idade de minha filha obtém-se os $\frac{3}{5}$ de sua idade.
Qual é a idade da minha filha?

Bom trabalho!

Anexo C – Elaborações dos estudantes: Problema 3

STQQSSD

26 10 2009

Viagem de estudos

Informações do ônibus!

Odômetro: é um instrumento usado a bordo por qualquer meio de transporte, para indicar a distância percorrida.

OBS: O velocímetro trabalha junto com o odômetro.

Velocidade média

$$\text{velocidade média} = \frac{\text{distância percorrida}}{\text{tempo gasto}}$$

Na nossa viagem de estudos, o ônibus percorreu a distância de 245 km em 4 h e 15 min.

Qual foi a velocidade média do ônibus nesse percurso da viagem?

$$\begin{array}{r} 245 \overline{) 4} \\ -24 \\ \hline 005 \\ -4 \\ \hline 10 \\ -8 \\ \hline 20 \\ -20 \\ \hline 00 \end{array}$$

Resposta:
61,25 km por hora

61,25 km/h

Marcas e © de Mito & Co.

STQQSSD

2a) Tempo de 4h e 15 min.

Relembrando:

1 hora \approx 60 min
 15 min \approx $\frac{15}{60}$ hora, ou seja, $\frac{1}{4}$ de hora
 simplificado

Proporção:

hora	minutos
1	60
x	15

$60x = 15$
 $x = \frac{15}{60}$
 $x = 0,25$

$4h + 0,25 = 4,25$ horas

Então:

$$\begin{array}{r}
 245,00 \quad 14,25 \\
 -2125 \quad | \quad 57,64 \\
 \hline
 3250 \\
 -2975 \\
 \hline
 2750 \\
 -2550 \\
 \hline
 2000 \\
 -1700 \\
 \hline
 300
 \end{array}$$

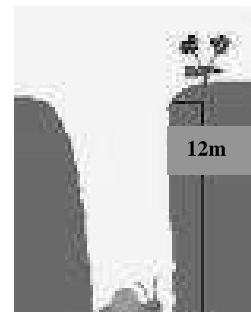
Aproximadamente
 57,64 km/h

Marcelo e © da Milla & Co.

Anexo D – Material entregue aos estudantes: Problema 4

A persistente lesma!!!

Uma lesma está no fundo de um poço de 12 metros de profundidade. Durante o dia sobe 5 metros e, à noite, dormindo, escorrega 3 metros. Depois de quantos dias chegará em cima do poço?



Tarefa de Casa!

- 1) Carlos é um estudante da 6ª série muito apressado. Cometeu um equívoco na resolução da seguinte equação. Veja:

$$9x + 6 = 2x - 7$$

$$11x = -11$$


$$x = -1$$

$$S = \{-1\}$$

Observe atentamente a resolução de Carlos e em seguida resolva corretamente a equação apresentada, justifique sua resolução e circule a linha em que Carlos cometeu o equívoco.

- 2) O dobro de um número, mais a próprio número, resulta 21. Qual é esse número?
- 3) O perímetro do retângulo ao lado é igual a 58 cm.
 Descubra as medidas do comprimento,
 da largura e
 a área da região retangular.

$$x + 2$$



$$3x - 1$$

Anexo E – Material entregue aos estudantes: Problema 5**Mais um enigma para se resolver online**

Um homem chega numa igreja que tem 3 santos, ele se dirige até o primeiro santo e fala:

- Se você dobrar o que eu tenho no bolso, lhe dou 20 reais.

O santo dobra o que ele tem no bolso e o homem lhe dá os 20 reais para e parte para o segundo santo, e fala:

- Se você dobrar o que eu tenho no bolso, lhe dou 20 reais.

O santo dobra o que ele tem no bolso e o homem lhe dá os 20 reais e parte para o terceiro santo. Ao chegar, ele fala:

- Se você dobrar o que eu tenho no bolso, lhe dou 20 reais.

O santo dobra o que ele tem no bolso e o homem dá os 20 reais para o santo e fica sem nada no bolso.

Pergunta: Como pôde ele dobrar 3 vezes o que tinha no bolso e acabar duro? Com quanto dinheiro o homem chegou na igreja?

A resposta está no arquivo anexo. Para abri-lo deverá digitar o resultado. O número correto é a senha para abrir o arquivo.

ADOREI, TENTEM AÍ, MEU NOME JÁ TÁ NO FINAL DA LISTA

Obs.: A resposta deve ser digitada com a vírgula, mas sem o R\$ 00,00



Fonte: E-mail enviado por um estudante para a professora (2008).

H879e Hübner, Magda Cristina Santin

Educação matemática : processo de resolução de problemas no contexto escolar / Magda Cristina Santin Hübner. – 2010.

153 f. ; 30 cm.

Dissertação (Mestrado em Educação) – Universidade de Passo Fundo, 2010.

Orientação: Prof^a. Dr^a. Neiva Ignês Grandó.

1. Educação. 2. Matemática – Estudo e ensino. 3. Matemática – Problemas, exercícios, etc. I. Grandó, Neiva Ignês, orientadora. II. Título.

CDU: 372.851

Bibliotecária responsável Priscila Jensen Teixeira - CRB 10/1867